


הבינלאומי

דוחות כספיים

ליום 31.3.26

ניתן לעיין במסמך

באתר הבנק הבינלאומי



בלי לגרוע מכלליות האמור בתנאי השימוש המפורטים באתר הבנק הבינלאומי הראשון לישראל בע"מ ("הבנק"), מצגת זו ותכניה הוכנו על ידי הבנק לשימוש הבלעדי במסגרת הצגת הדוחות הפיננסיים הרבעוניים ו/או השנתיים. מצגת זו אינה מהווה ואין לפרשה כהצעה או כהזמנה להציע הצעה לרכישת ניירות ערך של הבנק או של קבוצת הבנק. המצגת הינה לשם מסירת מידע בלבד. המידע במצגת הינו חלקי, מוצג בתמצית למטרות נוחות בלבד והוא לא נועד להחליף את הצורך לעיין בדיווחי הבנק לרשות ניירות ערך ולבורסה לניירות ערך בתל אביב בע"מ, ובכלל זה, הדוחות השנתיים, הרבעוניים והמידיים של הבנק. אין להסתמך על מצגת זו בקשר עם כל עסקה, חוזה, התחייבות או השקעה. המידע הנכלל במצגת זו אינו מהווה ייעוץ, המלצה או חוות דעת באשר לכדאיות ההשקעה ואינו בא במקום בדיקה עצמאית וייעוץ מקצועי על ידי גוף מומחה בהשקעות מורשה כדן. הבנק אינו מצהיר או מתחייב ביחס לשלמות, דיוק או נכונות המידע המופיע במצגת זו. הבנק, עובדיו, נושאי המשרה או בעלי המניות בו, לא יישאו באחריות לנזקים ו\או להפסדים ישירים או עקיפים שנגרמו ו\או העלולים להיגרם כתוצאה מהשימוש במידע המובא במצגת

הבנק אינו אחראי ואינו מתחייב לעדכן את האמור במצגת זו בגין כל שינוי עתידי במצב הכלכלי, הפיננסי או המשפטי הנוגע לבנק ולכל חברה ו\או גוף המוזכר במצגת זו, שיכול ויהיה לאחר הצגת המצגת כאמור. חלק מהמידע המוצג במצגת זו מהווה מידע צופה פני עתיד. מידע זה כולל תחזיות, ומטרות, הערכות ואומדנים, על בסיס נקודת ראותה של הנהלת הבנק, והמתייחסים לאירועים או עניינים עתידיים אשר התממשותם אינה ודאית ואינה בשליטת הבנק. התוצאות בפועל עשויות להיות שונות מהותית מאלו שנכללו במסגרת המידע צופה פני עתיד. כתוצאה ממספר רב של גורמים, לרבות, בין היתר, כתוצאה משינויים בחקיקה והוראות גורמי פיקוח, התפתחויות ושינויים כלכליים ואי וודאות הקיימת בנוגע לעסקי הבנק ולתוצאות פעילויות הבנק המגוונות. לתיאור מדויק ומפורט של מידע צופה פני עתיד ראה סעיף מידע צופה פני עתיד בדוחות הבנק.

דיבידנד



תשואת הדיבידנד נכון ל
31.3.2026 עמדה על **6.1%**

חלוקת דיבידנד בשיעור של 50% (240 מיליון ₪) מהרווח הנקי ברבעון הראשון וזאת בהתאם למדיניות החלוקה ולמתווה הקיים

תיק אשראי איכותי



ברבעון זה **לא נרשמו הוצאות בגין הפסדי אשראי**

NPL

ירד והגיע ל- **0.42%** בהשוואה ל-0.46% בתקופה מקבילה אשתקד

יחס הפרשה להפסדי אשראי (כולל חוץ מאזני) **גבוה ועומד על 1.18%**

צמיחה גבוהה



צמיחה באשראי של 16.0% בשנה ושל **4.8%** ברבעון

צמיחה בנכסי לקוחות של כ- 25.1% בשנה ושל כ- **1.0%** ברבעון

גידול בהכנסות מעמלות 9.2% מול תקופה מקבילה אשתקד וכ- **1.5%** ברבעון

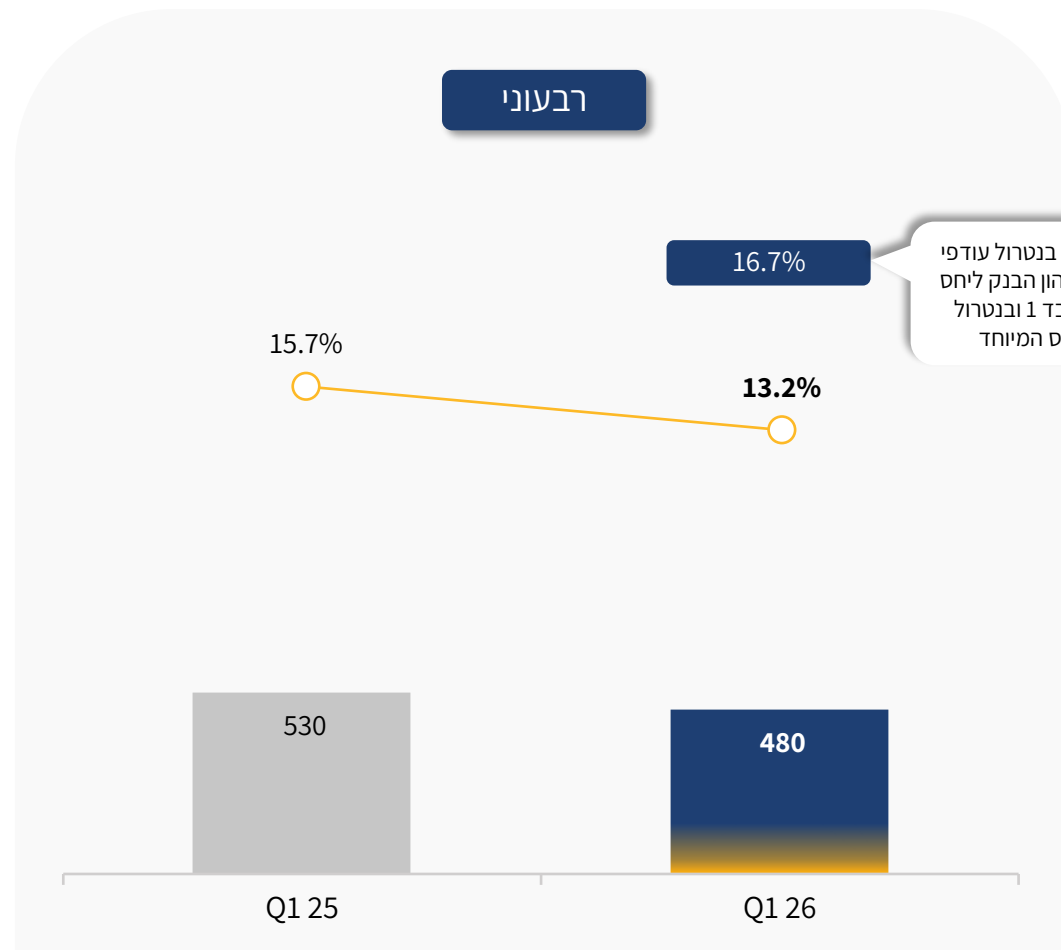
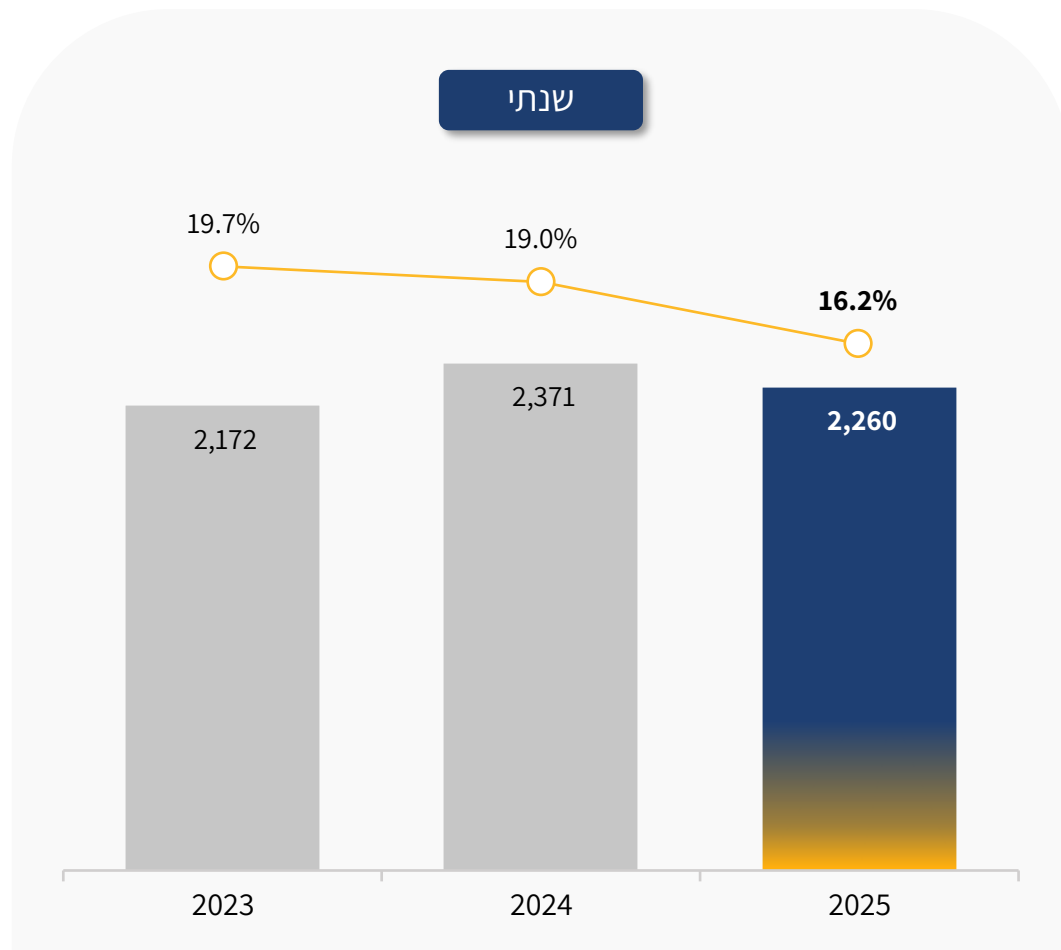
רווח נקי



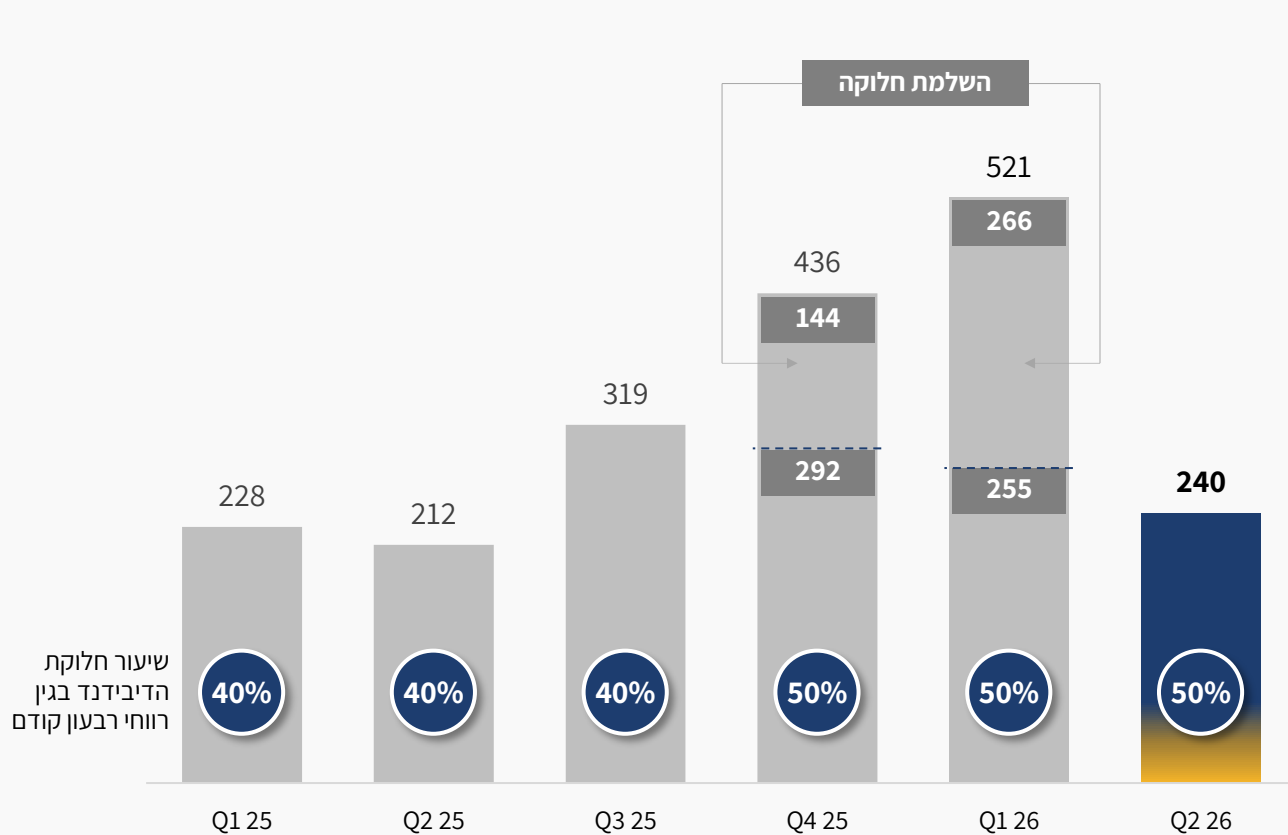
480 מיליון ₪

תשואה להון של 13.2% ובנטרול עודפי הון והיטל המס המיוחד התשואה הגיעה ל- **16.7%**

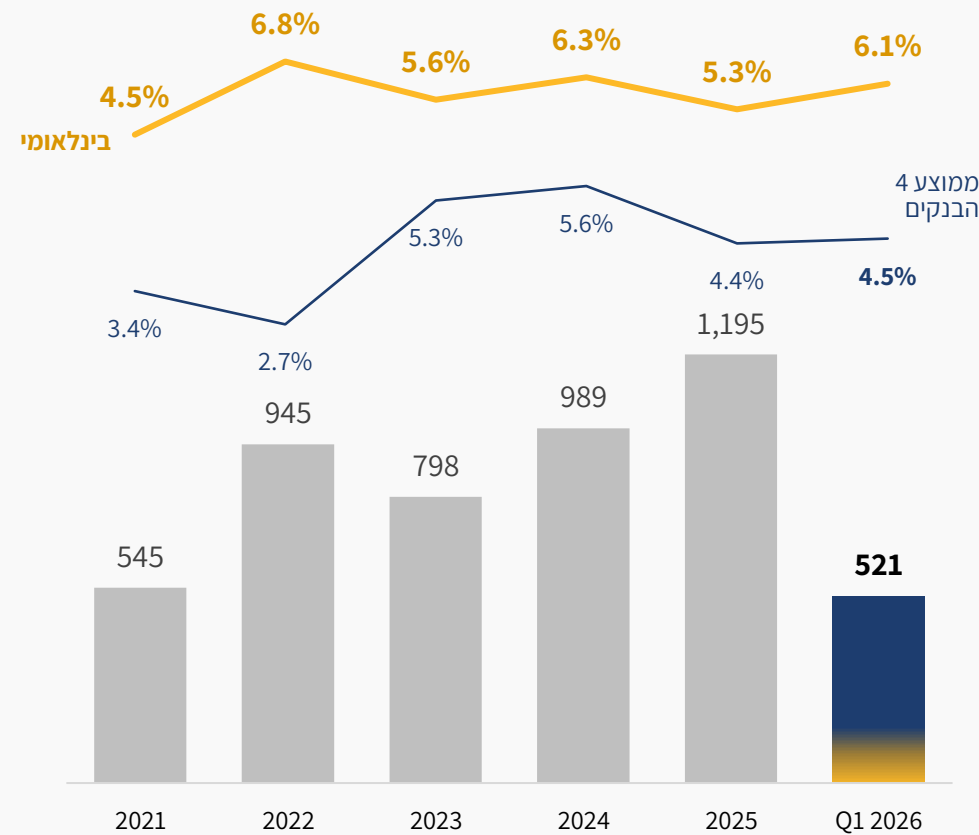
עודף הון - יחס הון רובד 1 עמד על **10.82%**, פער של **1.58%** מעל היחס הרגולטורי המינימלי הנדרש



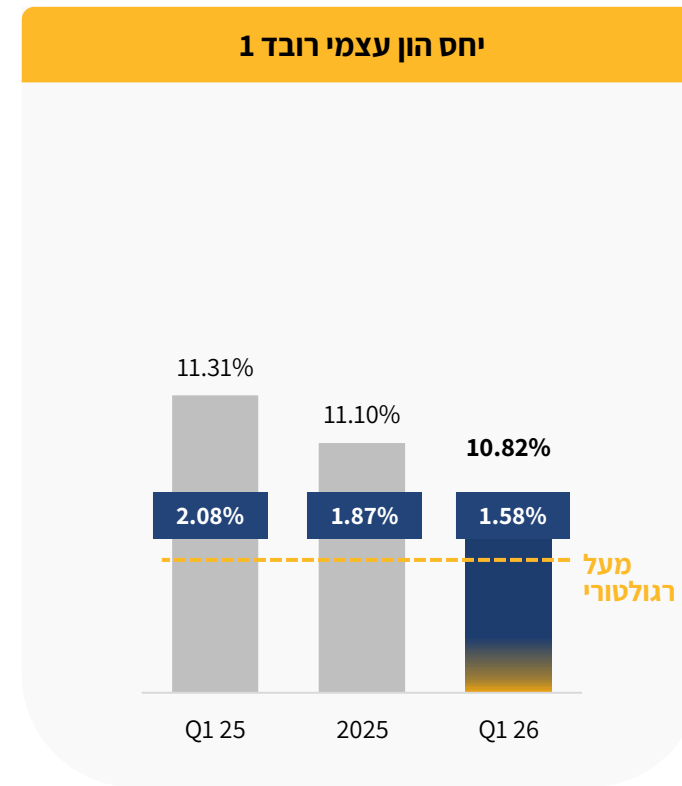
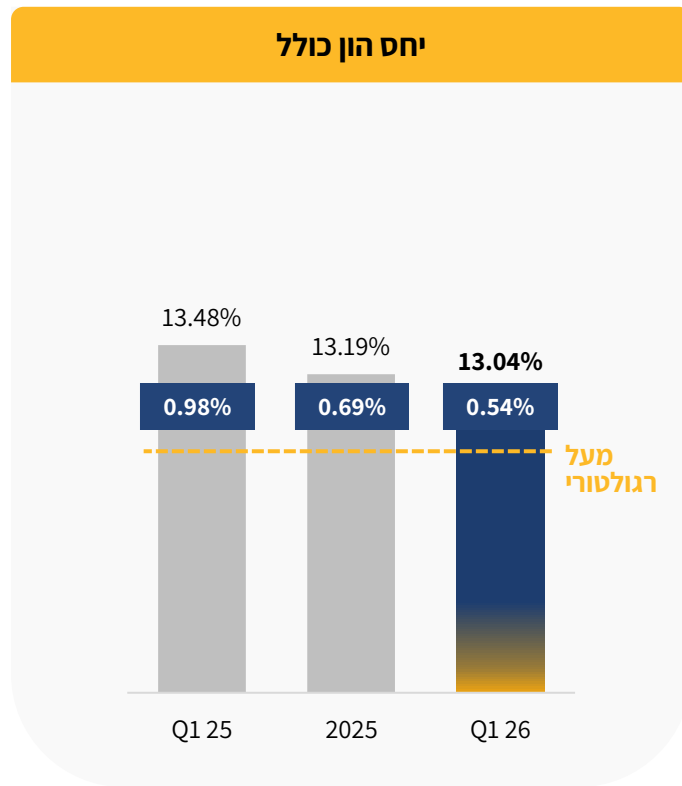
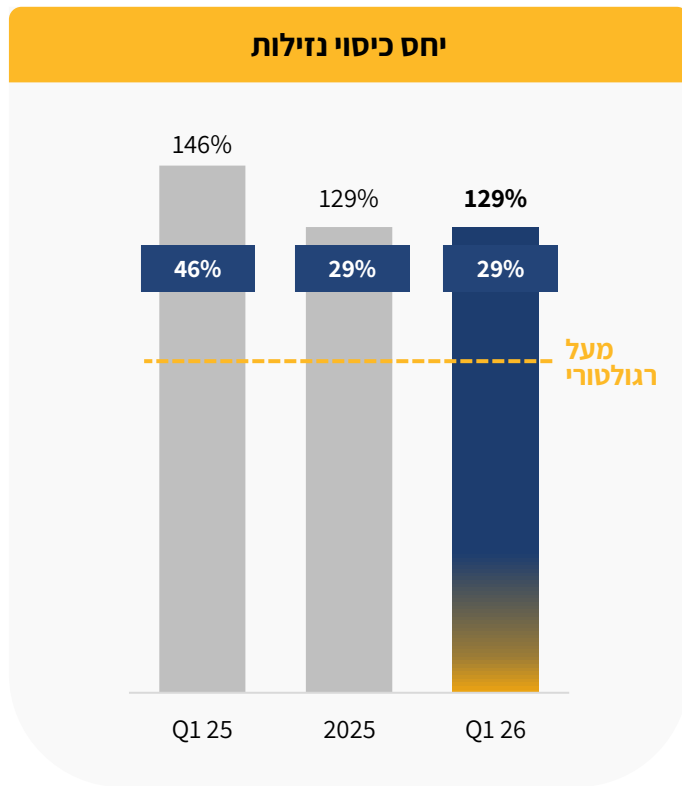
חלוקה רבעונית



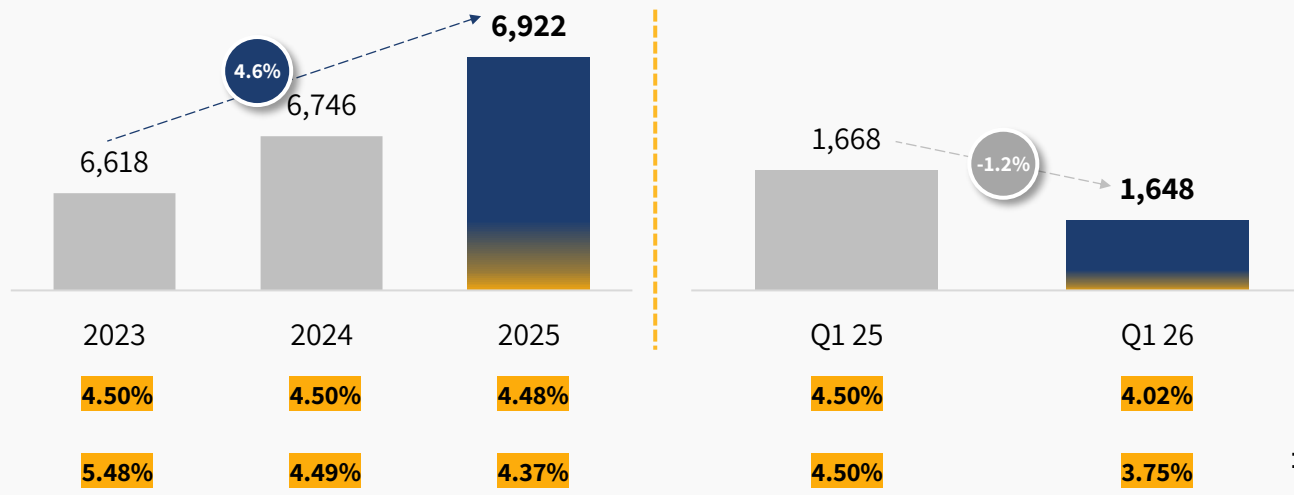
חלוקה שנתית | תשואת דיבידנד



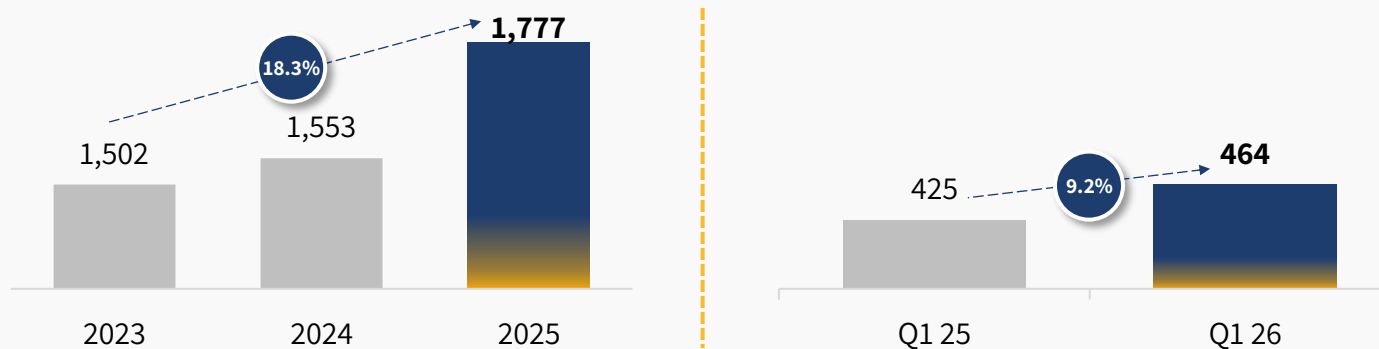
חלוקת דיבידנד בשיעור של 50% מהרווח הנקי ברבעון הראשון וזאת בהתאם למדיניות החלוקה ולמתווה הקיים



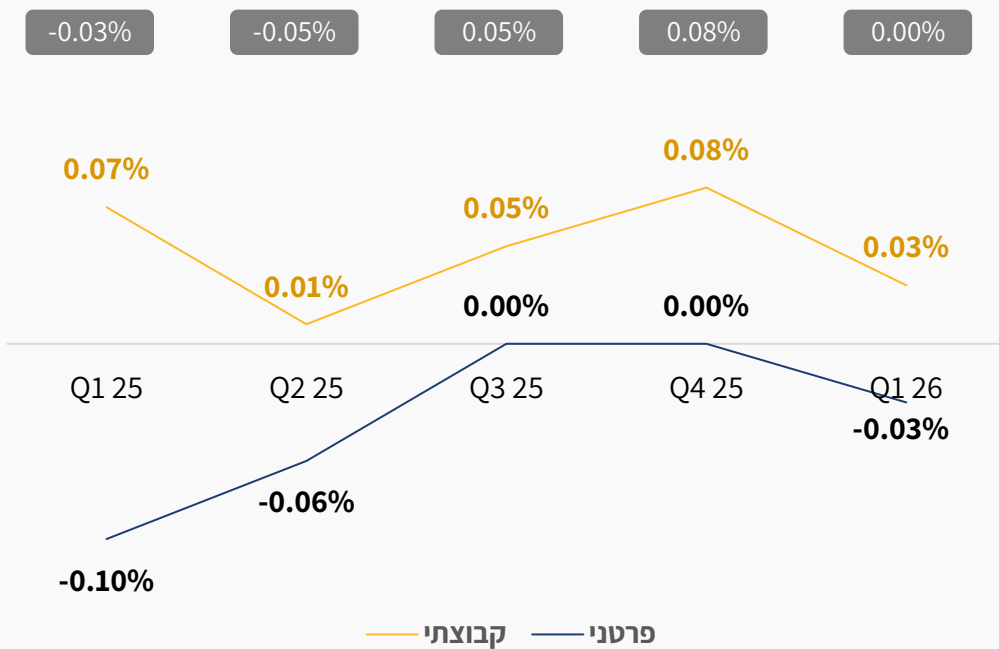
סה"כ הכנסות לפני חומ"ס במיליוני ₪



הכנסות מעמלות במיליוני ₪

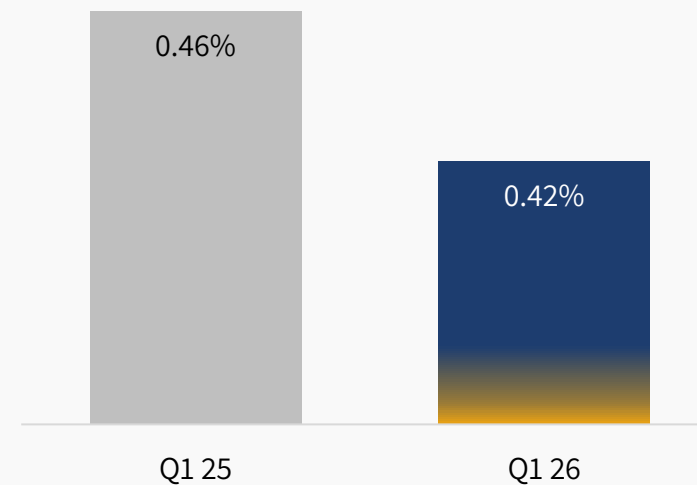


שיעור ההוצאה להפסדי אשראי



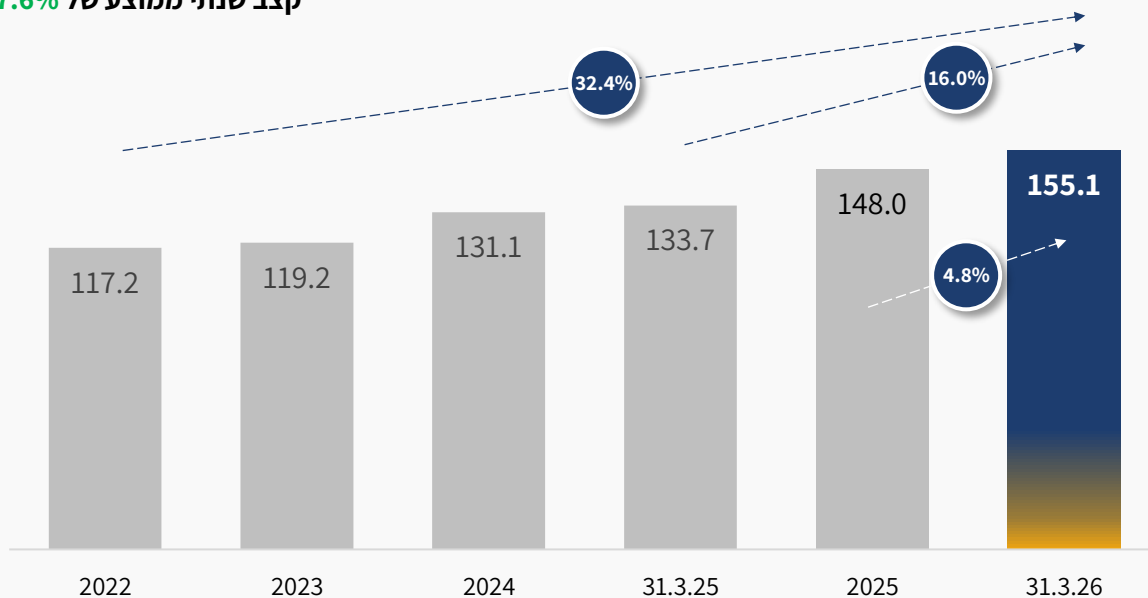
NPL

יחס יתרת החובות שאינם צבורים או בפיגור של 90 יום ויותר מהאשראי לציבור

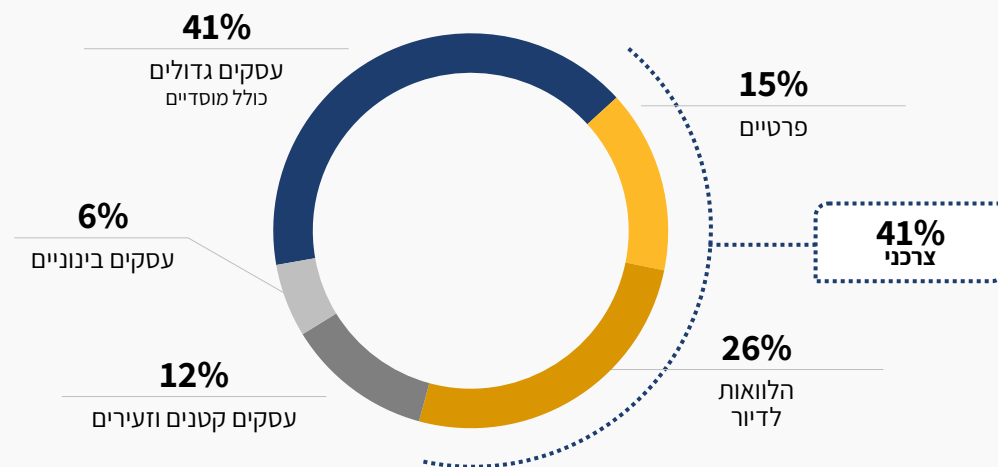


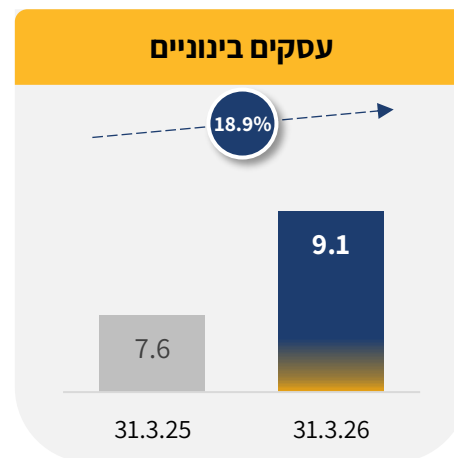
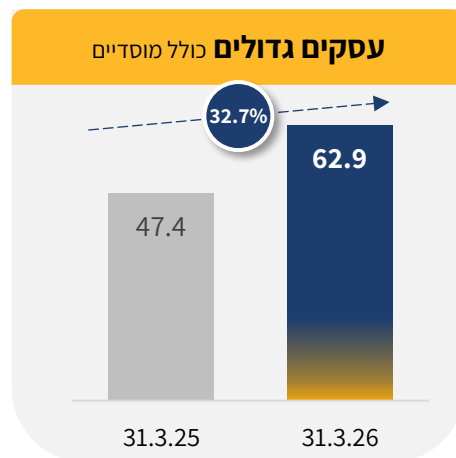
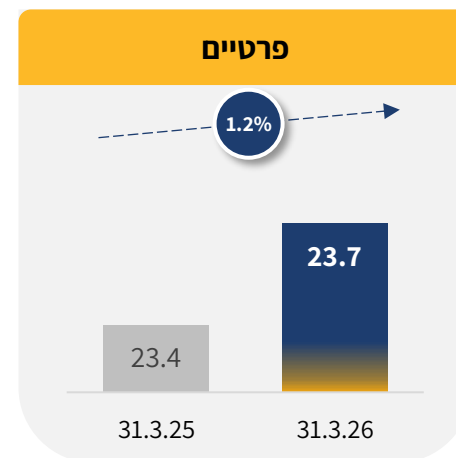
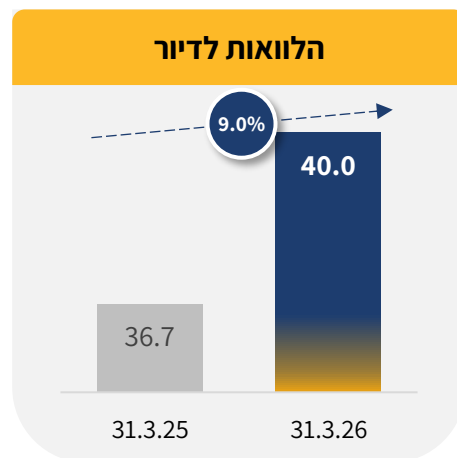
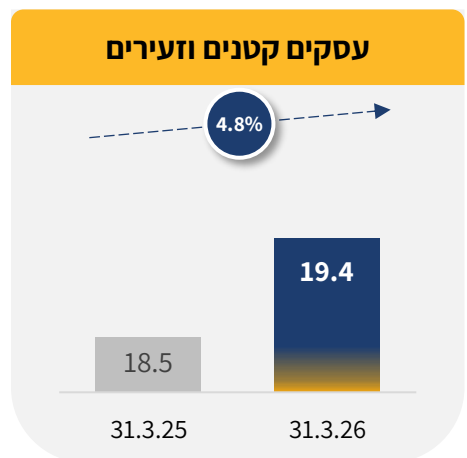
צמיחה באשראי לציבור | במיליארדי ₪

קצב שנתי ממוצע של 7.6%

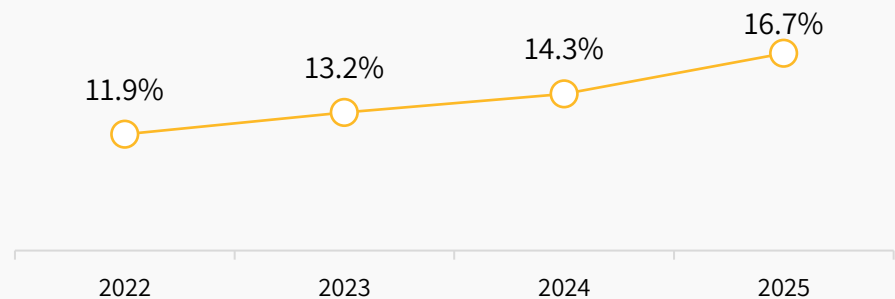


תמהיל תיק האשראי 31.3.26

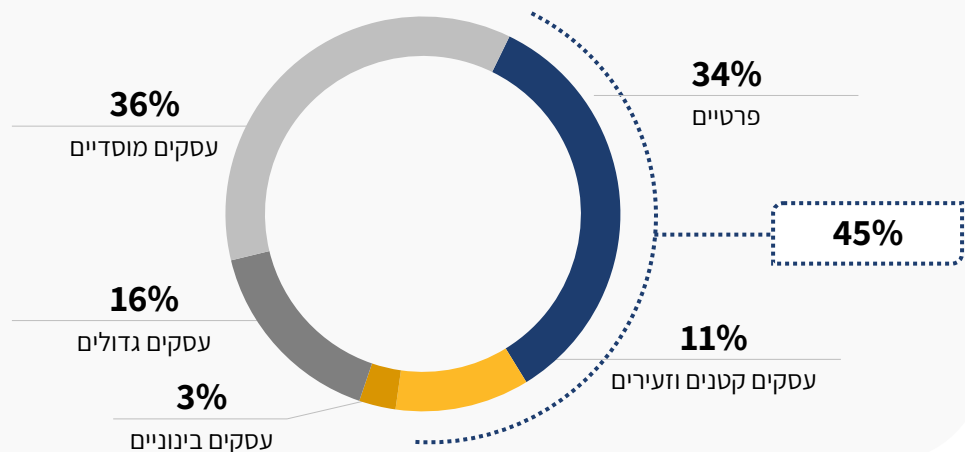




חלקנו במערכת | סך תיק נכסי לקוחות יתרות ליום

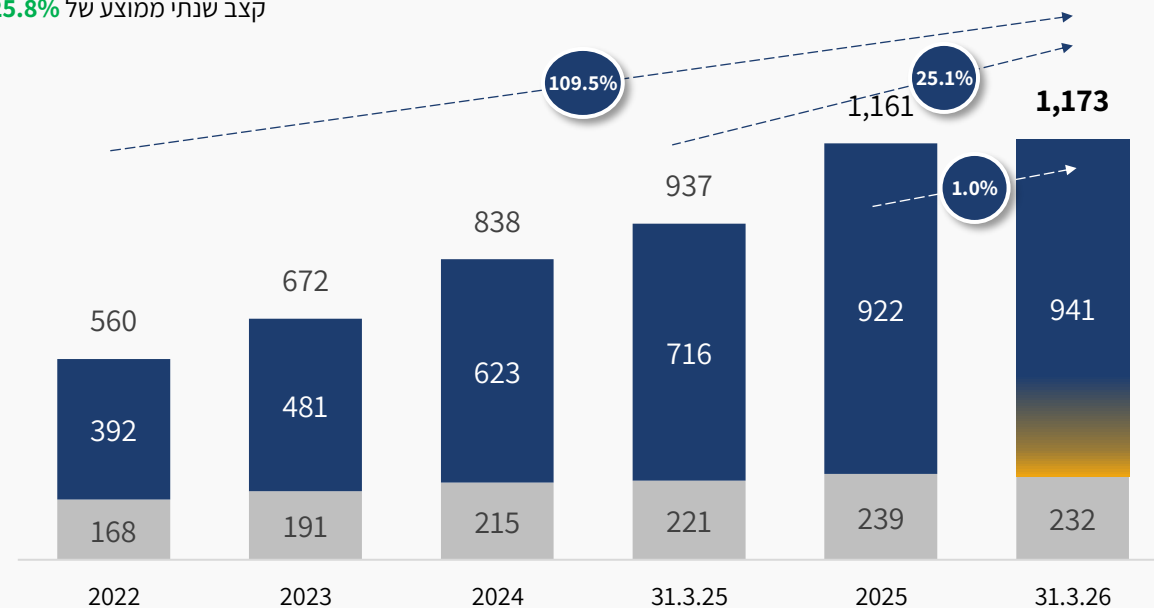


תמהיל תיק הפקדונות 31.3.26



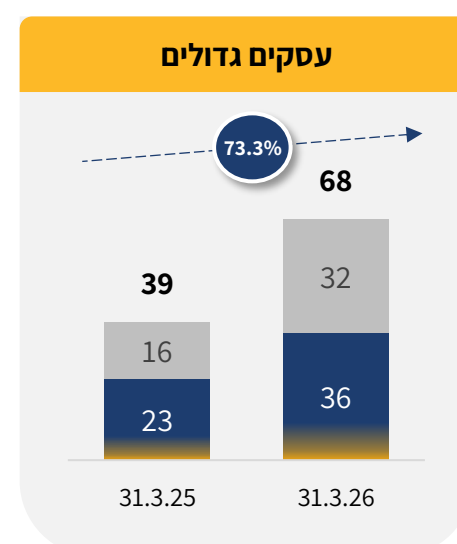
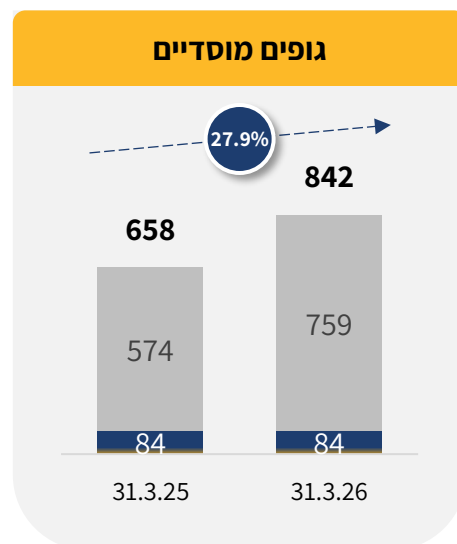
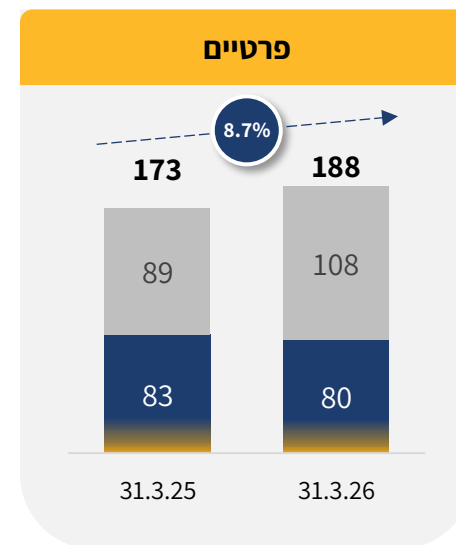
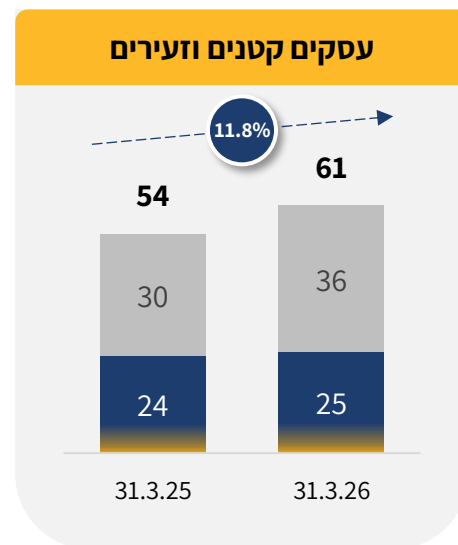
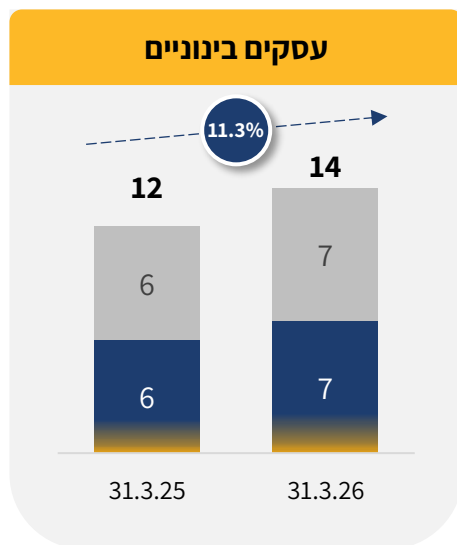
צמיחה בתיק נכסי לקוחות | במיליארדי ₪

קצב שנתי ממוצע של 25.8%

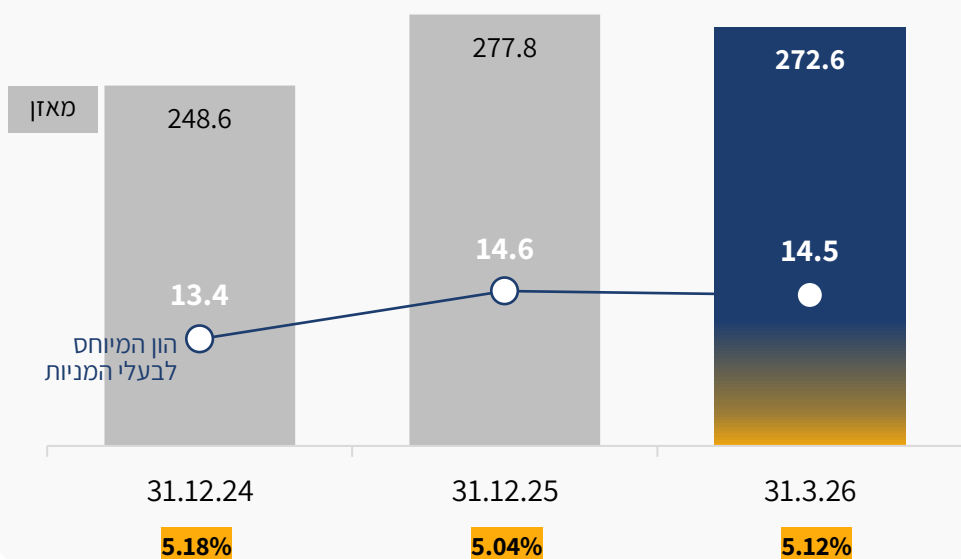


ניירות ערך

פקדונות

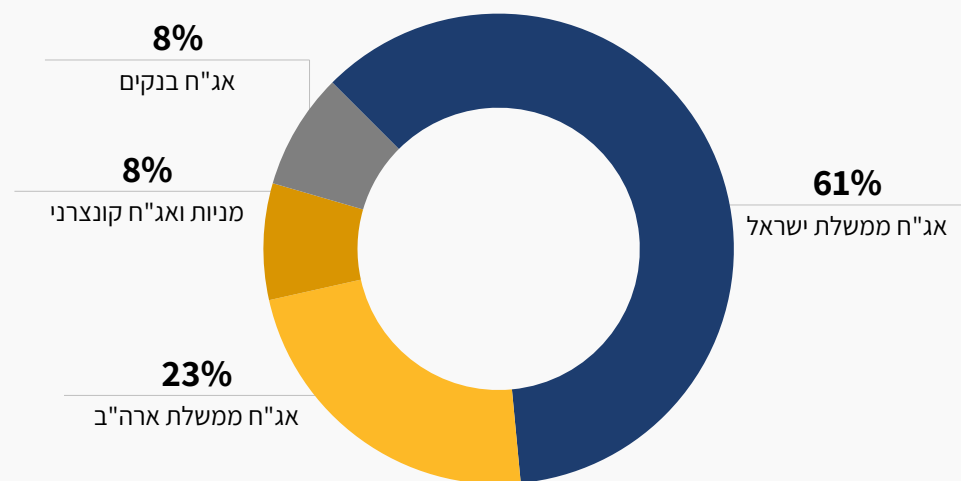


גידול בהון המיוחס לבעלי המניות ומאזן במיליארדי ₪



יחס המינוף

תמהיל ל- 31.3.26



כ- 84% מסך התיק מורכב מאג"ח ממשלת ישראל וארה"ב

שילוב בינה מלאכותית בליבת הפעילות הבנקאית-

✓ שירות אישי בקנה מידה רחב

✓ חדשנות שמייצרת ערך

משקיעים ברך
הבינלאומי

תודה

