



דוחות כספיים

דוחות כספיים ליום 30.6.2025

בלי לגרוע מכלליות האמור בתנאי השימוש המפורטים באתר הבנק הבינלאומי הראשון לישראל בע"מ ("הבנק"), מצגת זו ותכניה הוכנו על ידי הבנק לשימוש הבלעדי במסגרת הצגת הדוחות הפיננסיים הרבעוניים ו/או השנתיים. מצגת זו אינה מהווה ואין לפרשה כהצעה או כהזמנה להציע הצעה לרכישת ניירות ערך של הבנק או של קבוצת הבנק. המצגת הינה לשם מסירת מידע בלבד. המידע במצגת הינו חלקי, מוצג בתמצית למטרות נוחות בלבד והוא לא נועד להחליף את הצורך לעיין בדיווחי הבנק לרשות ניירות ערך ולבורסה לניירות ערך בתל אביב בע"מ, ובכלל זה, הדוחות השנתיים, הרבעוניים והמיידים של הבנק. אין להסתמך על מצגת זו בקשר עם כל עסקה, חוזה, התחייבות או השקעה. המידע הנכלל במצגת זו אינו מהווה ייעוץ, המלצה או חוות דעת באשר לכדאיות ההשקעה ואינו בא במקום בדיקה עצמאית וייעוץ מקצועי על ידי גוף מומחה בהשקעות מורשה כדון. הבנק אינו מצהיר או מתחייב ביחס לשלמות, דיוק או נכונות המידע המופיע במצגת זו. הבנק, עובדיו, נושאי המשרה או בעלי המניות בו, לא יישאו באחריות לנזקים ו\או להפסדים ישירים או עקיפים שנגרמו ו\או העלולים להיגרם כתוצאה מהשימוש במידע המובא במצגת

הבנק אינו אחראי ואינו מתחייב לעדכן את האמור במצגת זו בגין כל שינוי עתידי במצב הכלכלי, הפיננסי או המשפטי הנוגע לבנק ולכל חברה ו\או גוף המוזכר במצגת זו, שיכול ויהיה לאחר הצגת המצגת כאמור. חלק מהמידע המוצג במצגת זו מהווה מידע צופה פני עתיד. מידע זה כולל תחזיות, ומטרות, הערכות ואומדנים, על בסיס נקודת ראותה של הנהלת הבנק, והמתייחסים לאירועים או עניינים עתידיים אשר התממשותם אינה ודאית ואינה בשליטת הבנק. התוצאות בפועל עשויות להיות שונות מהותית מאלו שנכללו במסגרת המידע צופה פני עתיד. כתוצאה ממספר רב של גורמים, לרבות, בין היתר, כתוצאה משינויים בחקיקה והוראות גורמי פיקוח, התפתחויות ושינויים כלכליים ואי וודאות הקיימת בנוגע לעסקי הבנק ולתוצאות פעילויות הבנק המגוונות. לתיאור מדויק ומפורט של מידע צופה פני עתיד ראה סעיף מידע צופה פני עתיד בדוחות הבנק.

דגשים עיקריים מהדוחות הכספיים



דיבידנד והון

חלוקת דיבידנד בשיעור של 50%
(319 מיליון ₪)
מהרווח הנקי ברבעון השני

תשואת הדיבידנד נכון ל
30.6.2025 עמדה על 5.1%

גידול בהון המיוחס לבעלי המניות
של 6.2%
ההון הסתכם ב-14,258 מיליון ₪

עודף הון
2.31% מעל היחס הרגולטורי הנדרש.
יחס הון רוברד 1 11.54%.



תיק אשראי איכותי

NPL נמוך ובירידה -
0.46% בהשוואה ל 0.59%
בתקופה מקבילה אשתקד

תיק אשראי איכותי -
הכנסות בגין הפסדי אשראי
לאורך זמן

יחס הפרשה להפסדי אשראי
(כולל חוץ מאזני) גבוה ועומד על
1.33%

ירידה בסיכון האשראי הבעייתי
ברבעון ובשנה



צמיחה גבוהה

תיק נכסי לקוחות מעל 1
טריליון ש"ח

צמיחה בנכסי לקוחות:
כ-34.4% בשנה
וכ-8.3% ברבעון

צמיחה בפיקדונות:
10.3% בשנה
1.8% ברבעון

צמיחה באשראי:
12.0% בשנה
2.3% ברבעון



רווחיות ויעילות

רווח שיא ברבעון
637 מלש"ח ברבעון
1,167 מלש"ח בשנה

תשואה להון:
18.3% ברבעון
17.1% במחצית

שיפור ביחס יעילות -
43.1% ברבעון
44.7% ברבעון מקביל

גידול בהכנסות מעמלות
18.2% בשנה
2.1% ברבעון

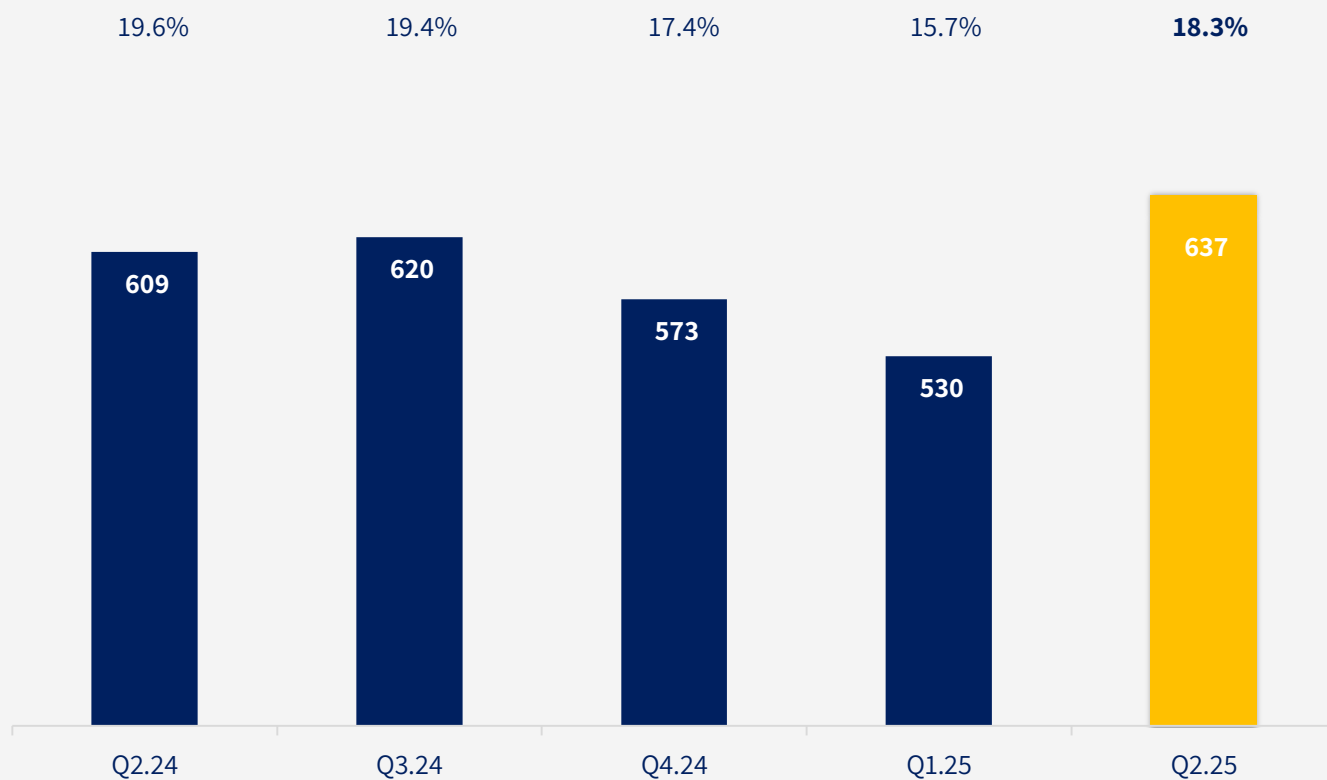
רווחיות לצד איתנות פיננסית

1-6.2025	4-6.2025	
17.1%	18.3%	תשואת הרווח הנקי
(0.04%)	(0.05%)	שיעור הכנסה בגין הפסדי אשראי
45.2%	43.1%	יחס יעילות
4.3%	2.3%	צמיחה באשראי לציבור (צמיחה שנתית של 12%)
4.8%	1.8%	צמיחה בפיקדונות הציבור (צמיחה שנתית של 10.3%)
21.1%	8.3%	צמיחה בתיק נכסי לקוחות (צמיחה שנתית של 34.4%)
30.6.2025		
11.54%		יחס הון עצמי רובד 1
134%		יחס כיסוי הנזילות
5.26%		יחס מינוף
1.33%		יחס ההפרשה הכוללת ליתרת האשראי לציבור
0.46%		NPL (שיעור חובות לא צוברים או בפיגור של 90 ימים או יותר מיתרת האשראי לציבור)

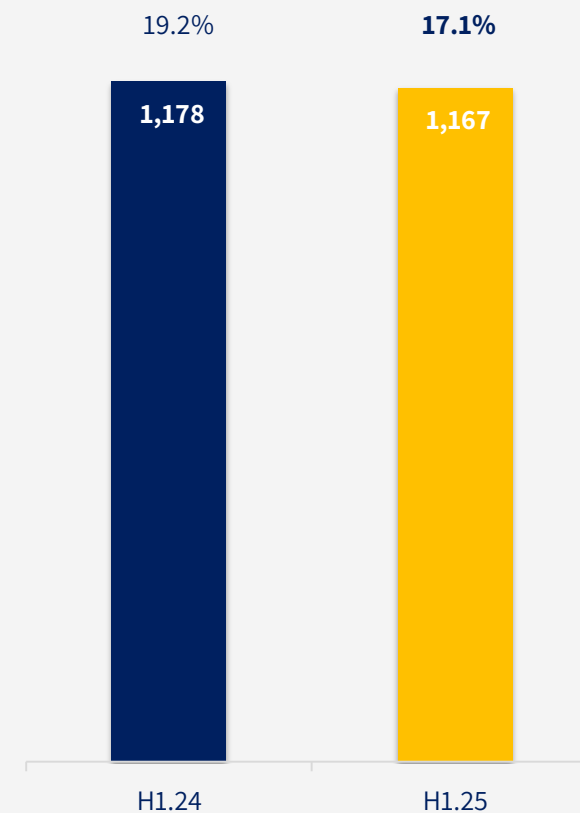


רווח נקי ותשואה על ההון (במיליוני ₪)

רבעוני

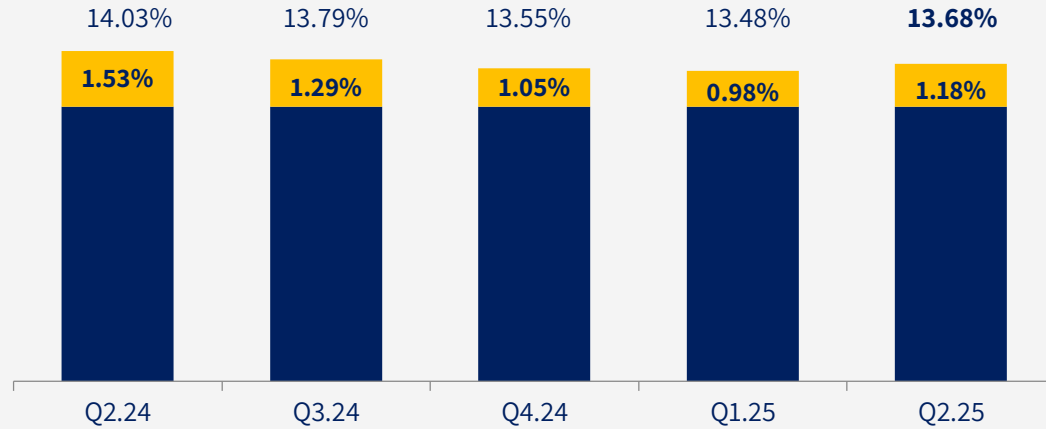


מחצית

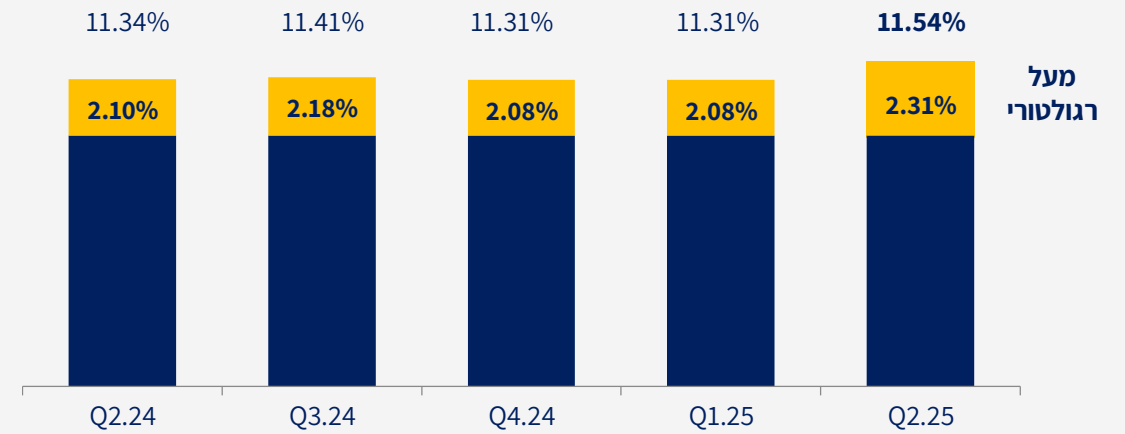


איתנות פיננסית לאורך זמן

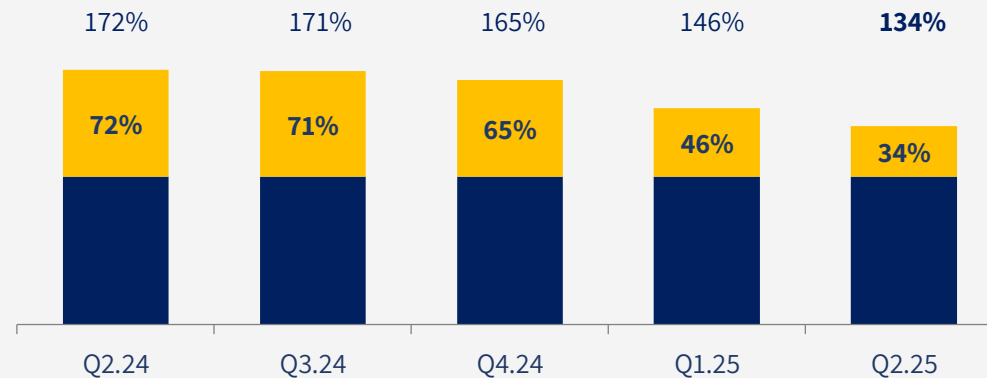
יחס הון כולל



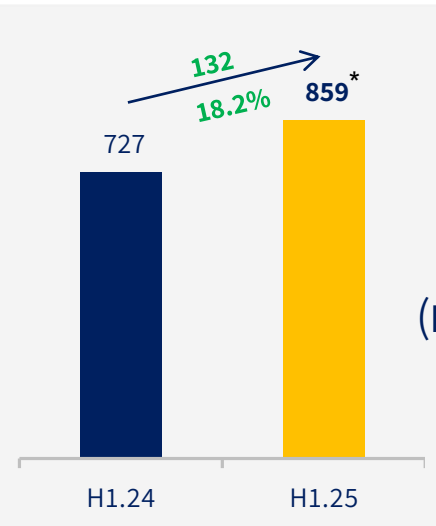
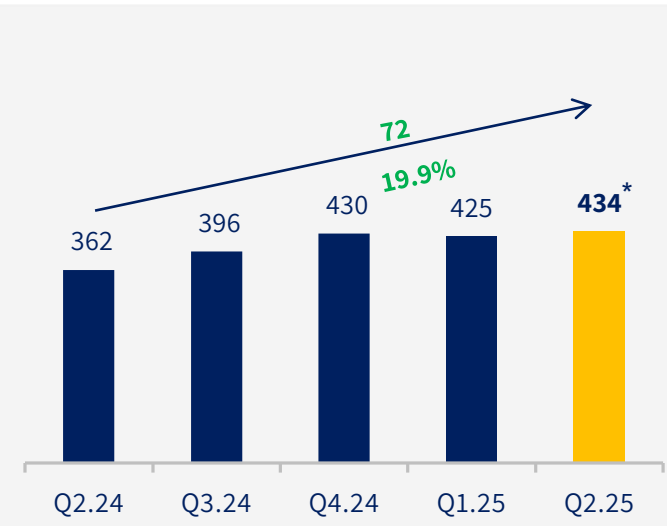
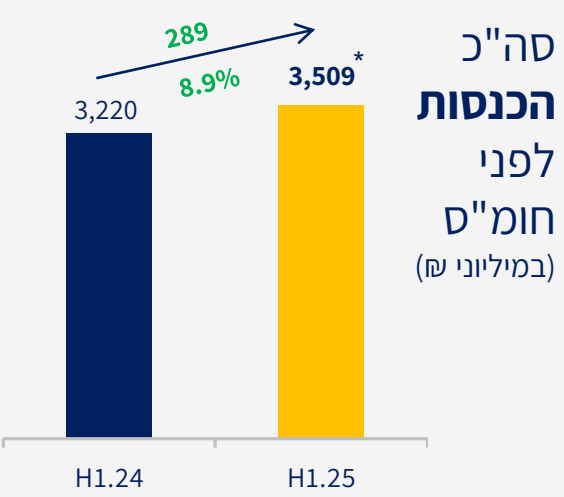
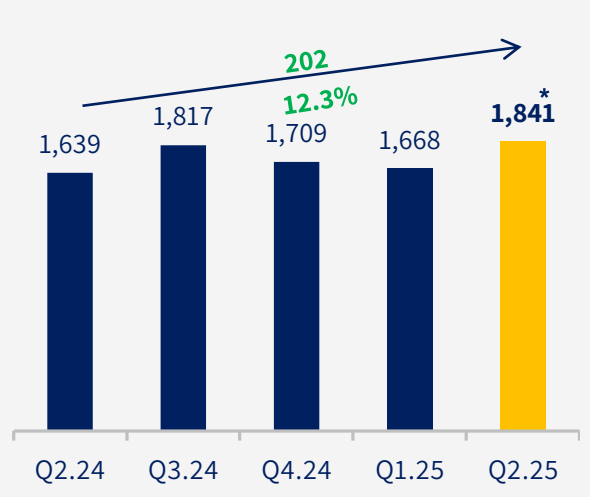
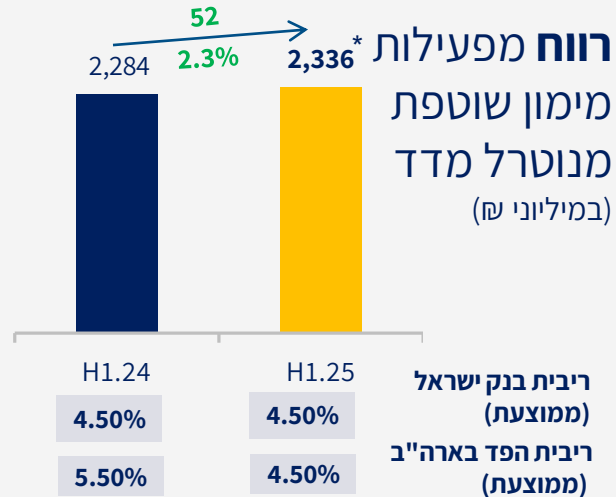
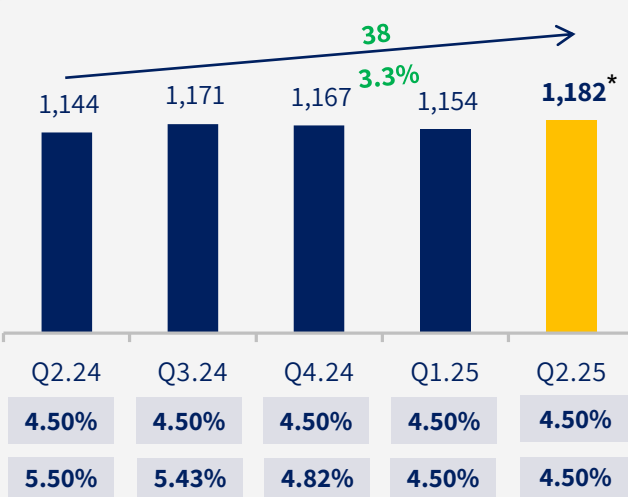
יחס הון עצמי רוברד 1



יחס כיסוי נזילות



נתוני רווח והפסד עיקריים



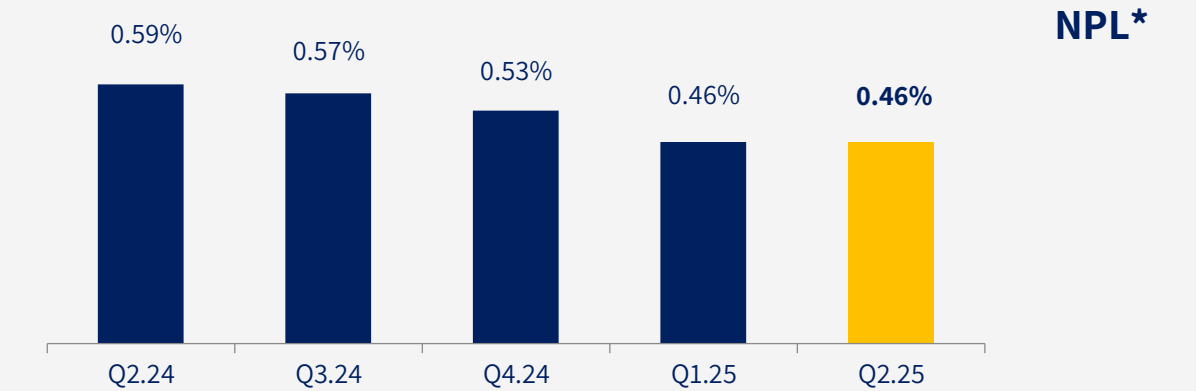
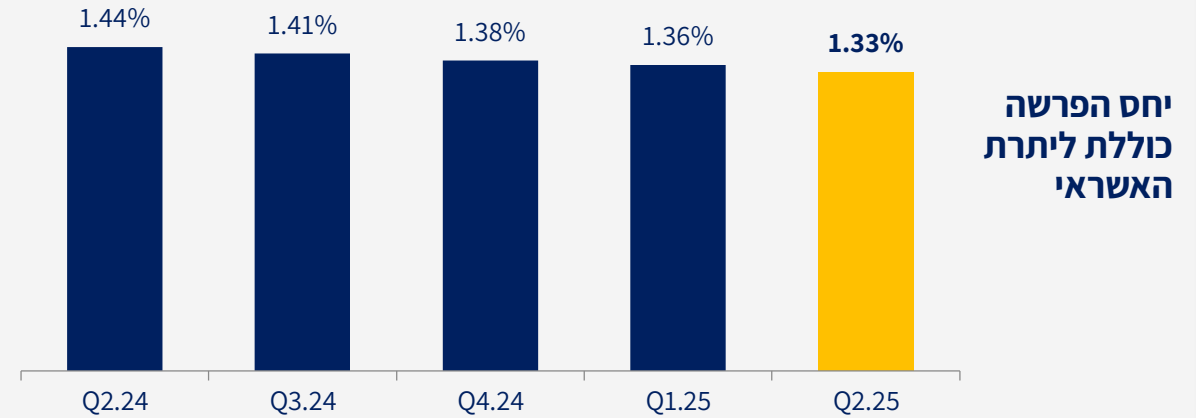
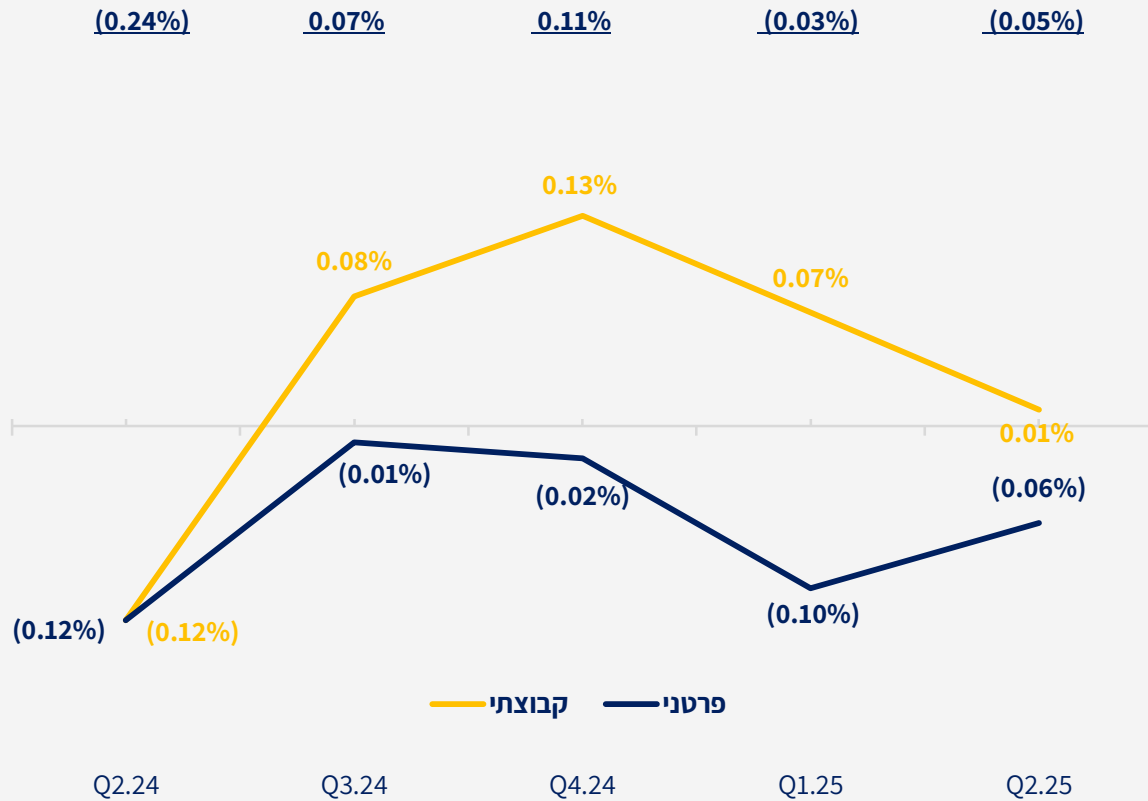
הכנסות מעמלות (במיליוני ₪)



* סך כל ההקלות וההטבות ללקוחות כתוצאה מהמלחמה אשר נזקפו לרווח והפסד בתקופה, הסתכמו בכ- 31 מ' ₪ (רובם ברבעון השני של 2025)

הפרשות להפסדי אשראי ומדדי איכות האשראי

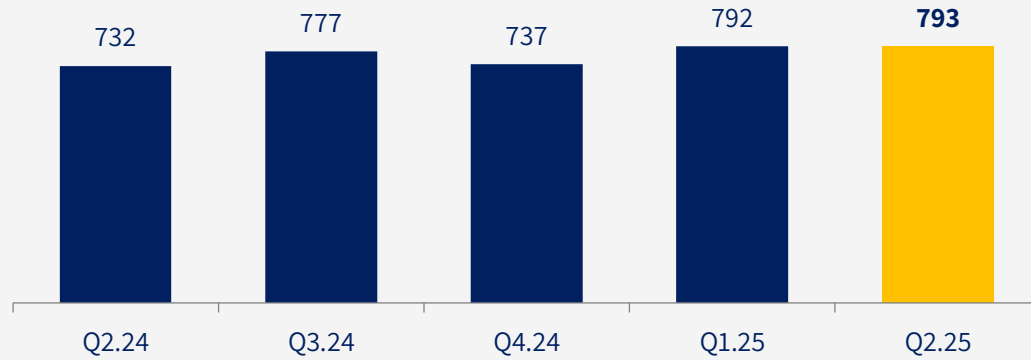
שיעור ההוצאה להפסדי אשראי



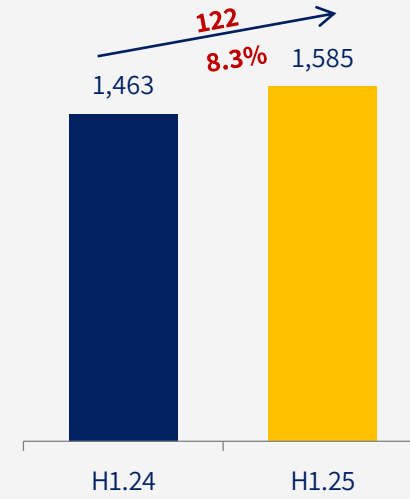
*יחס יתרת החובות שאינם צבורים או בפיגור של 90 יום ויותר מהאשראי לציבור

הוצאות ויעילות תפעולית

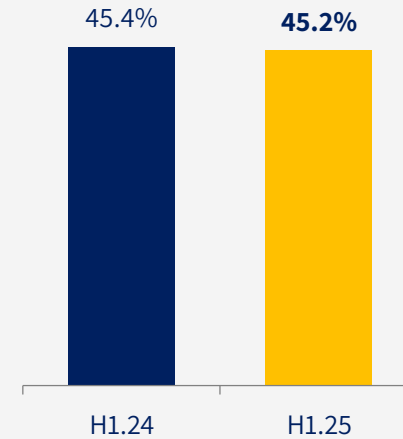
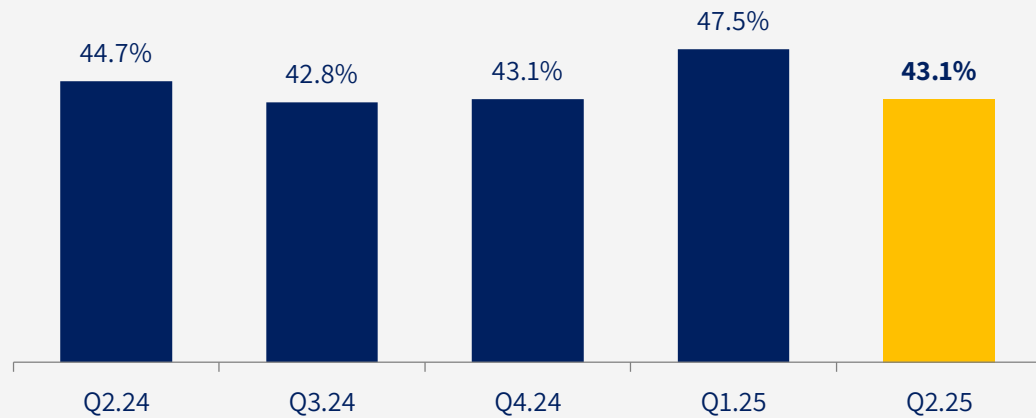
רבעוני



מחצית

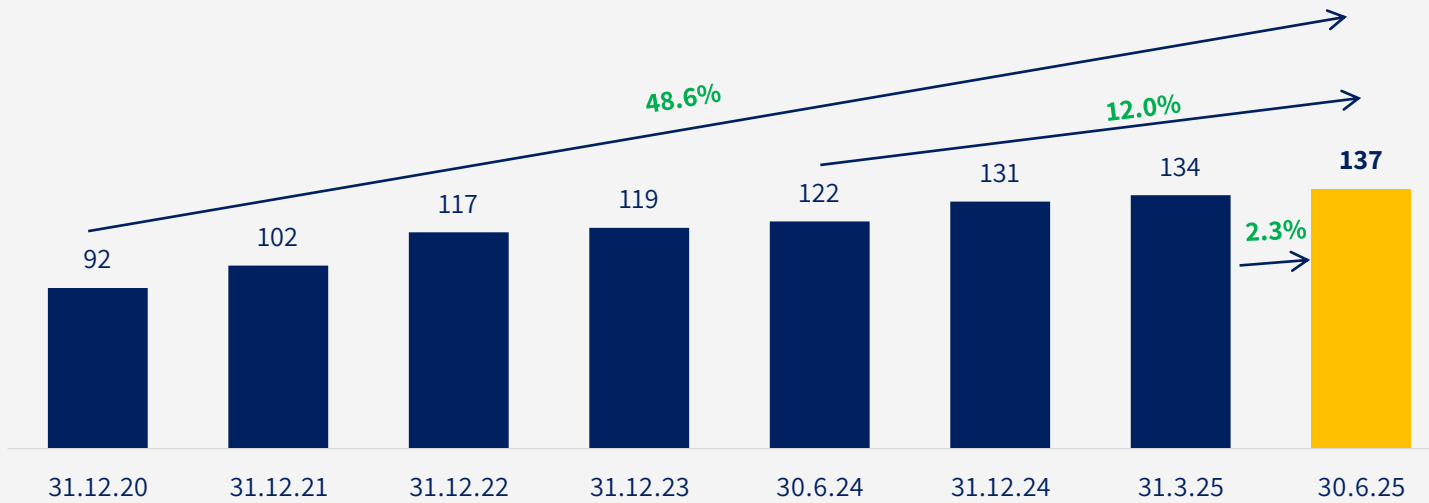


הוצאות
תפעוליות

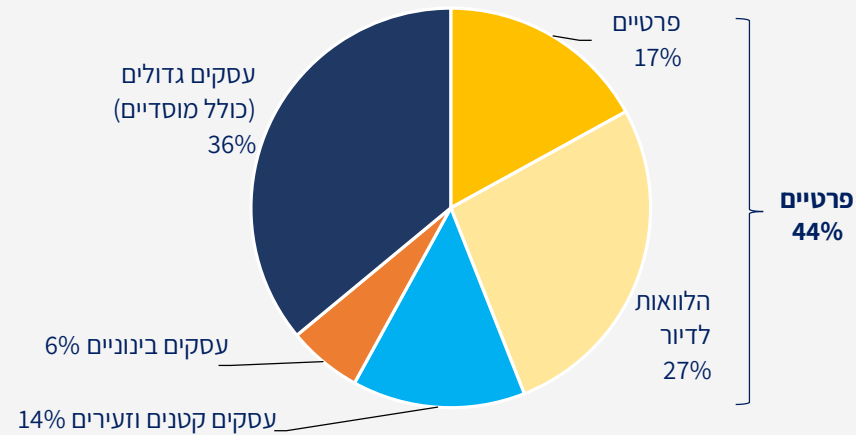


יחס
יעילות

צמיחה לאורך זמן - אשראי



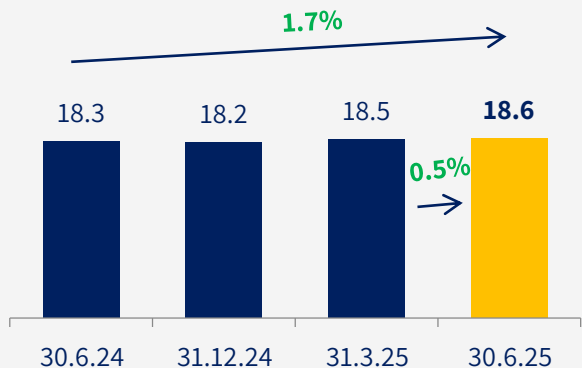
צמיחה
באשראי
לציבור
(במיליארדי ₪)



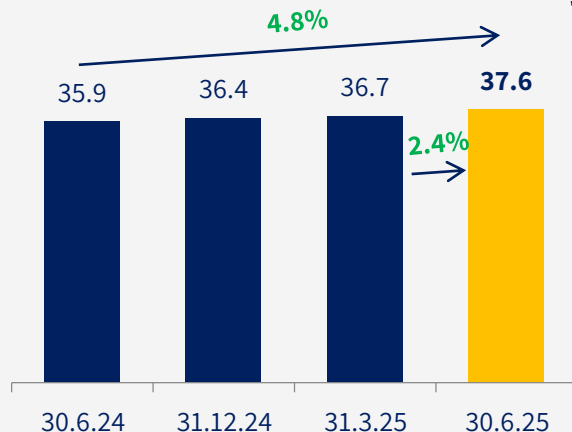
תמהיל תיק
אשראי
30.06.25

תיק האשראי יתרות ליום לפי מגזרי פעילות (במיליארדי ₪)

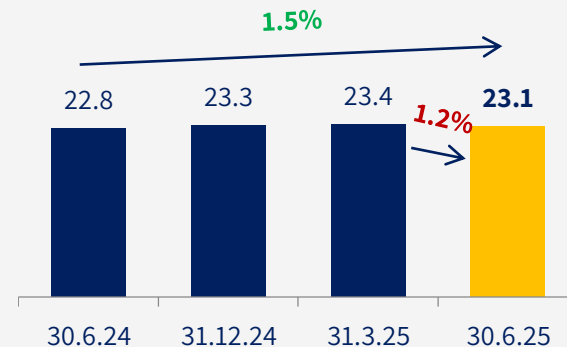
עסקים קטנים וזעירים



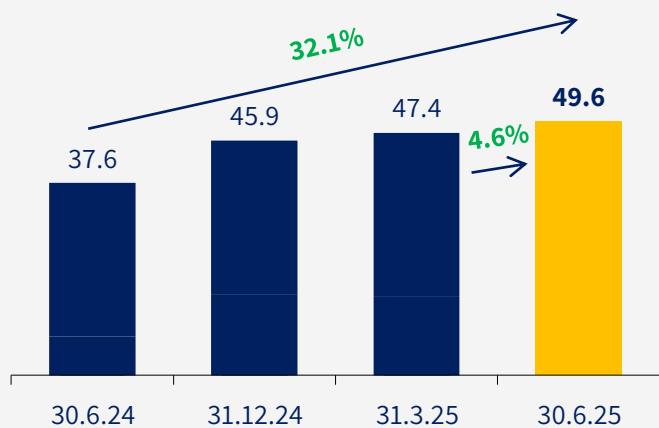
הלוואות לדיור



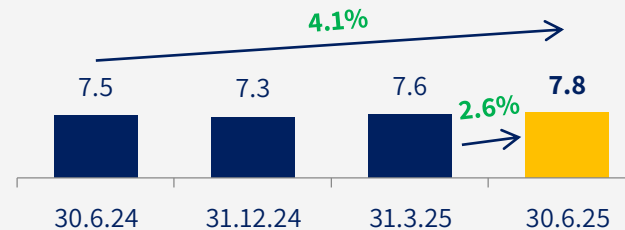
פרטיים



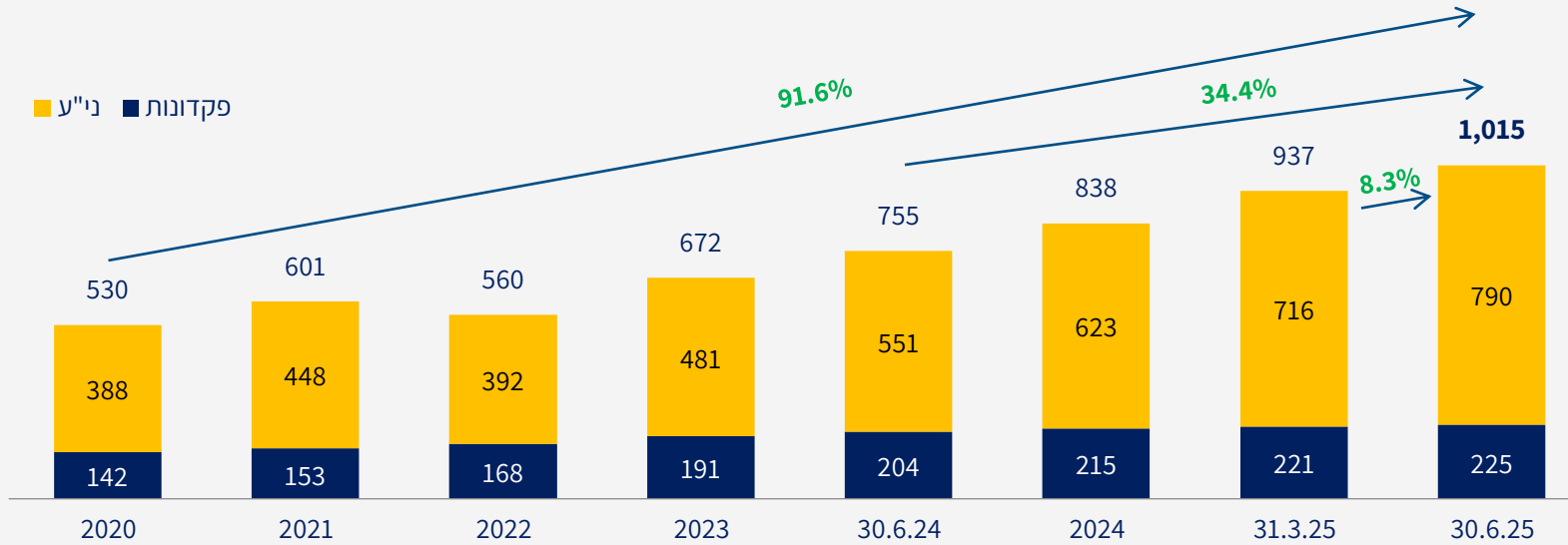
עסקים גדולים (כולל מוסדיים)



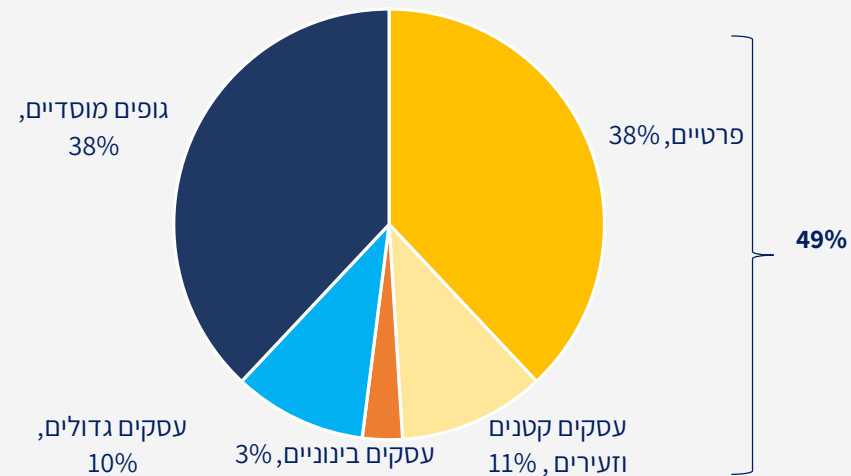
עסקים בינוניים



צמיחה לאורך זמן – נכסי לקוחות

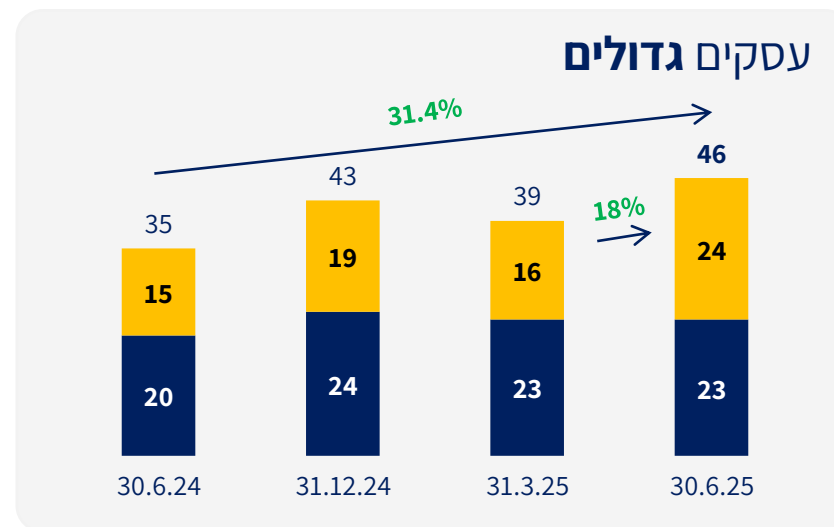
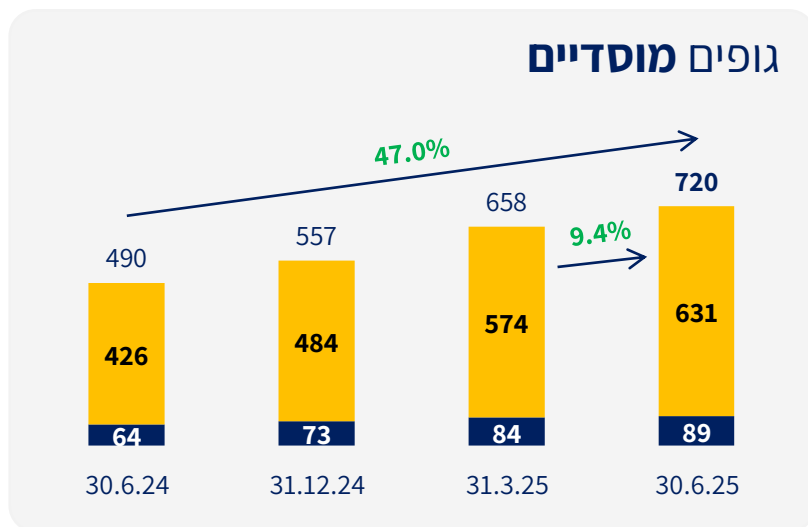
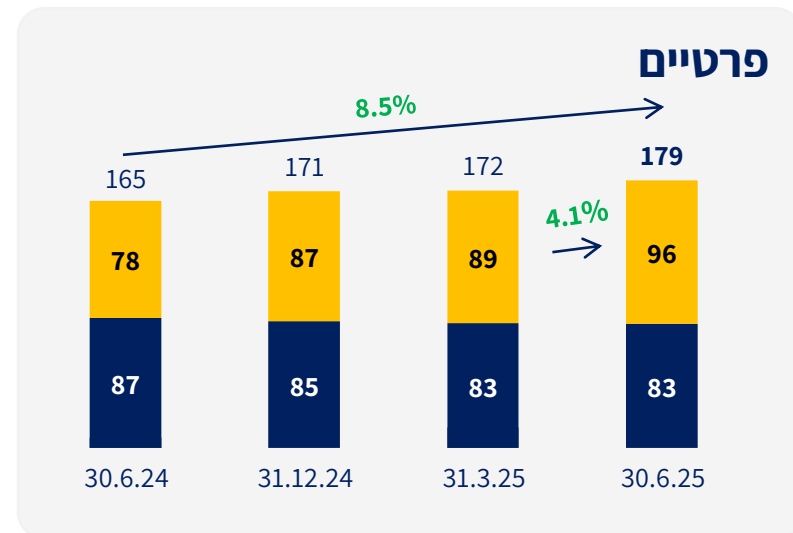
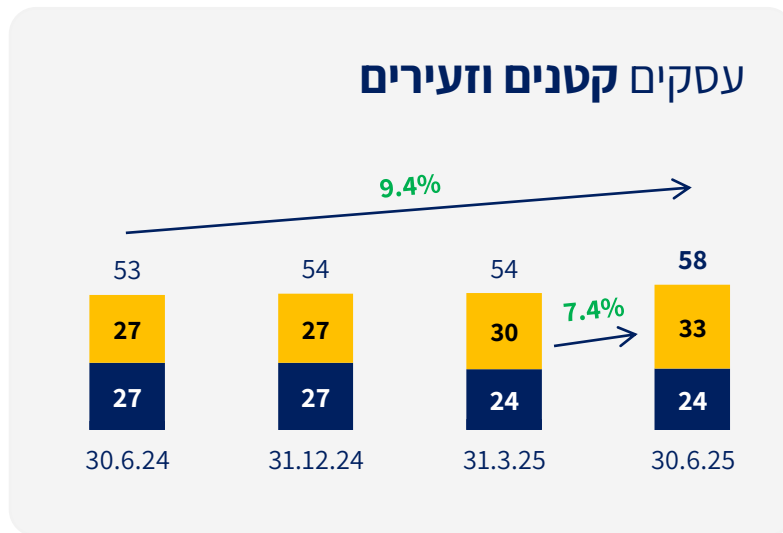
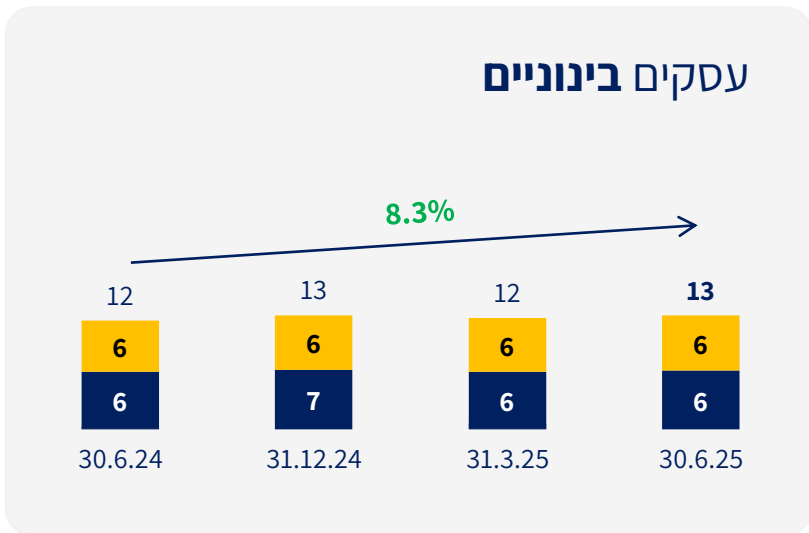


צמיחה
בתיק נכסי
לקוחות
(במיליארדי ₪)



תמהיל תיק
הפיקדונות
30.06.25

גידול בתיק נכסי לקוחות יתרות ליום (במיליארדי ₪)

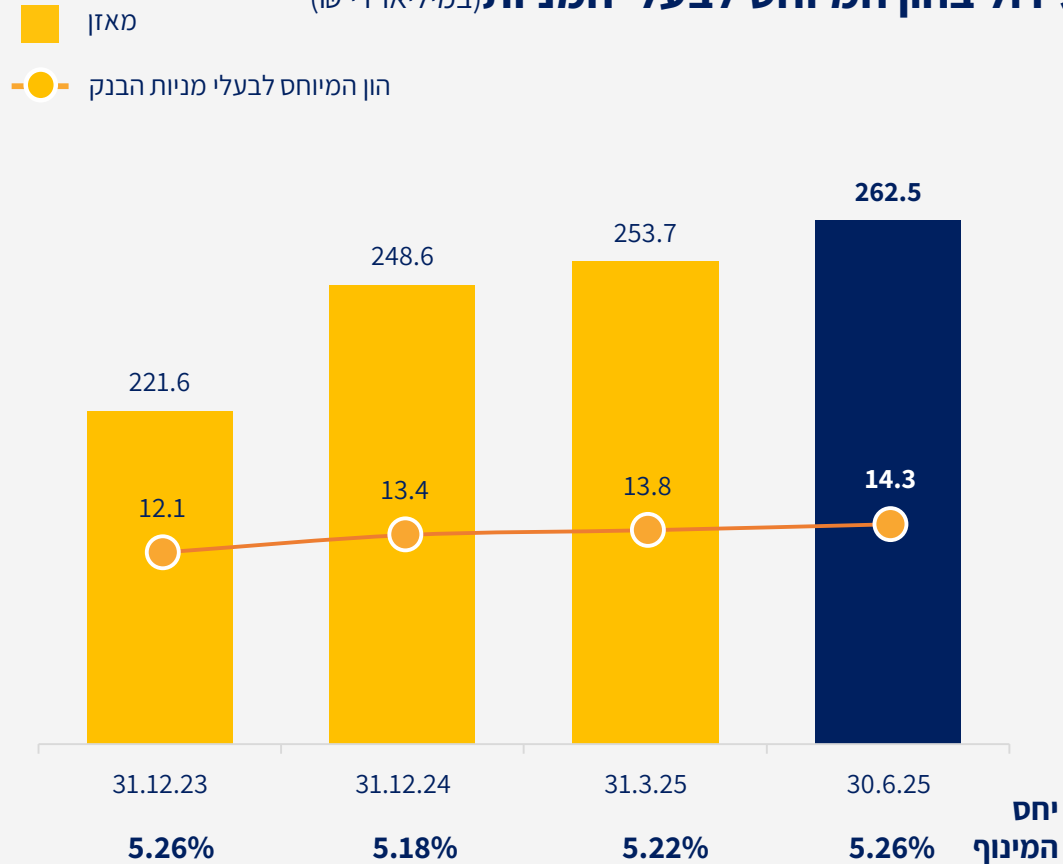


ניירות ערך
פיקדונות ועו"ש

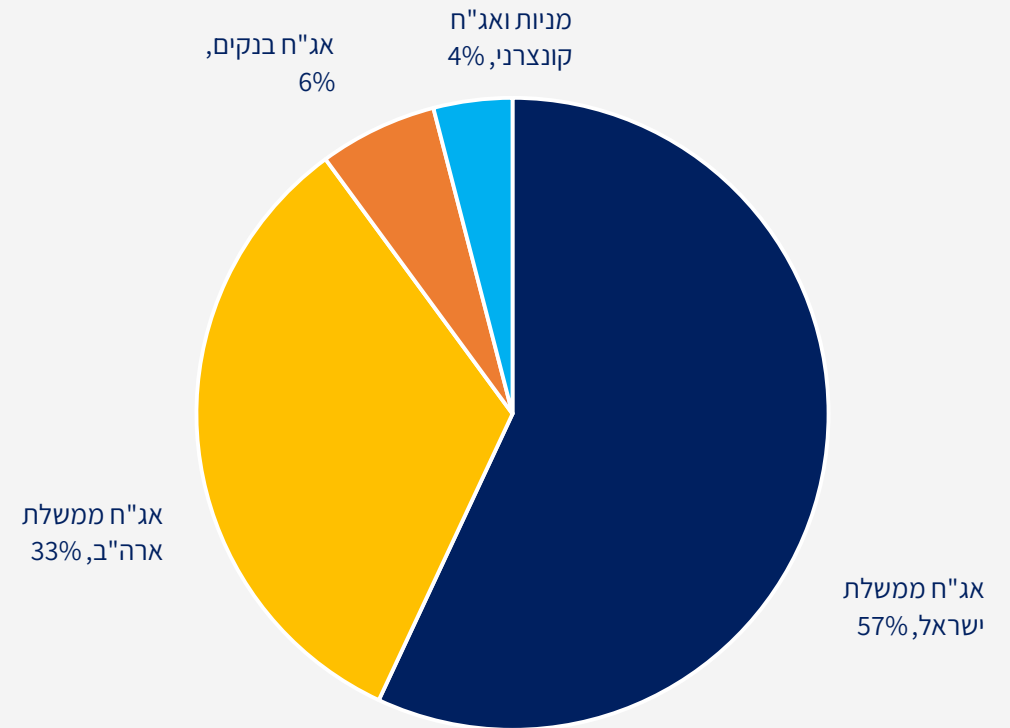


תיק הנוסטרו, הון ומאזן

גידול בהון המיוחס לבעלי המניות (במיליארדי ש"ח)

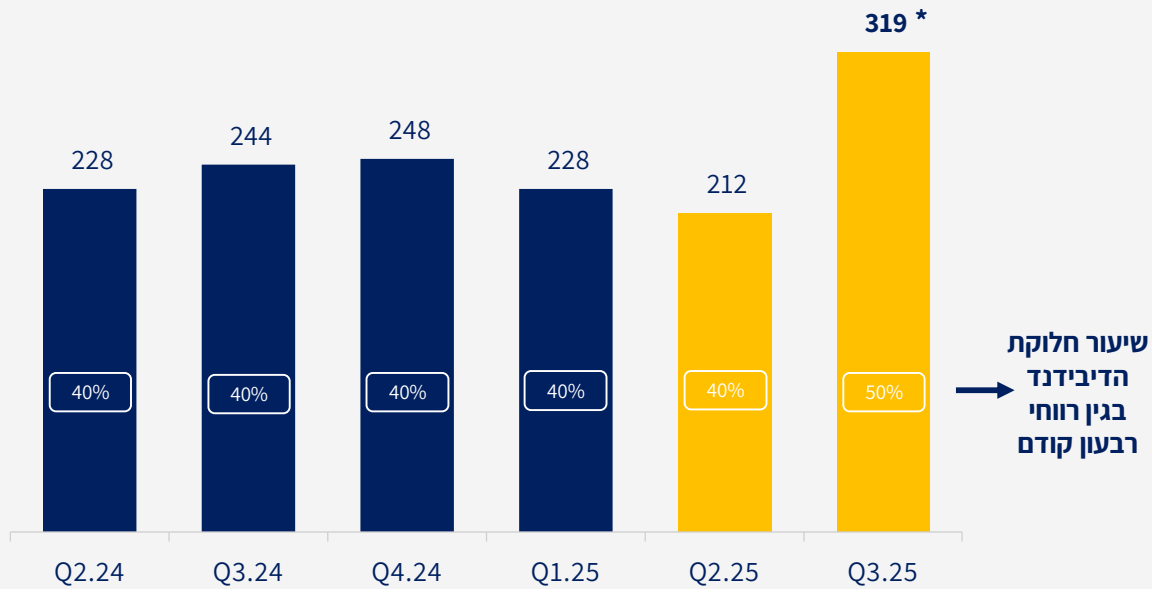


תמהיל ל-30.06.25



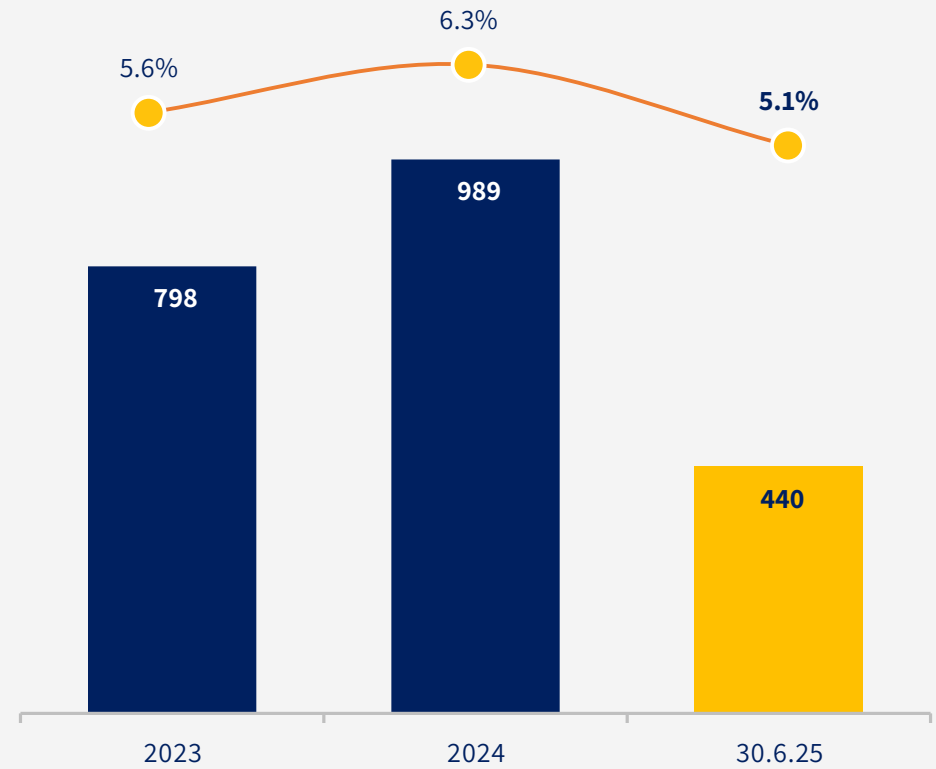
90% מסך התיק מורכב מאג"ח ממשלת ישראל וארה"ב

חלוקת דיבידנד (במיליוני ₪)



* ביום 10.08.25 אישר דירקטוריון הבנק חלוקה של 319 מיליון ₪ לפי שיעור חלוקה של 50% מרווחי רבעון 2

תשואת דיבידנד

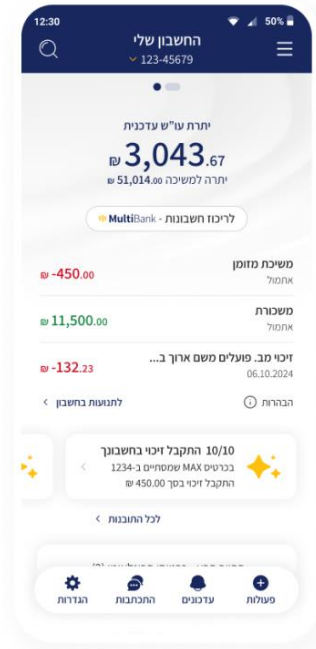


A photograph of two men in a meeting. The man on the left is in profile, wearing a light-colored striped shirt. The man on the right is wearing glasses and a light blue shirt. They are sitting at a table with papers and a white mug. The background is a bright window. A yellow horizontal bar is overlaid on the image, containing the text 'השקות וחידושים'.

השקות וחידושים

אפליקציה מחודשת בשלבי עלייה לאוויר

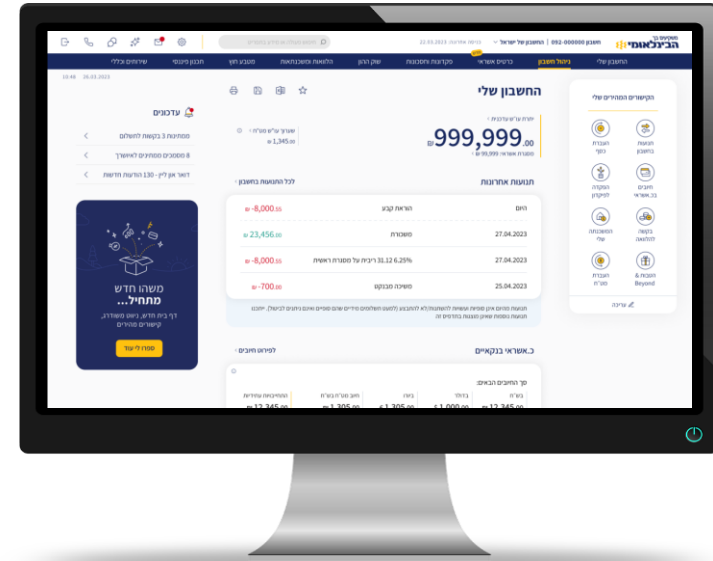
חדש



ממשק משתמש חדש וידידותי

פורטל הפעילות החדש

חדש



חווית משתמש מתקדמת, ניווט פשוט, תפריט אישי ועיצוב נגיש למובייל – השלמת החשיפה לכלל לקוחות הקבוצה

משקיעים ברך
הבינלאומי

תודה

