ניתן לעיין במסמך
באתר הבנק הבינלאומי

משקיעים בך
הבינלאומי

דוחות כספיים

דוחות כספיים ליום 31.12.25

הצהרת הבנק

בלי לגרוע מכלליות האמור בתנאי השימוש המפורטים באתר הבנק הבינלאומי הראשון לישראל בע"מ ("הבנק"), מצגת זו ותכניה הוכנו על ידי הבנק לשימושו הבלעדי במסגרת הצגת הדוחות הפיננסיים הרבעוניים ו/או השנתיים. מצגת זו אינה מהווה ואין לפרשה כהצעה או כהזמנה להציע הצעה לרכישת ניירות ערך של הבנק או של קבוצת הבנק. המצגת הינה לשם מסירת מידע בלבד. המידע במצגת הינו חלקי, מוצג בתמצית למטרות נוחות בלבד והוא לא נועד להחליף את הצורך לעיין בדיווחי הבנק לרשות ניירות ערך ולבורסה לניירות ערך בתל אביב בע"מ, ובכלל זה, הדוחות השנתיים, הרבעוניים והמיידיים של הבנק. אין להסתמך על מצגת זו בקשר עם כל עסקה, חוזה, התחייבות או השקעה. המידע הנכלל במצגת זו אינו מהווה ייעוץ, המלצה או חוות דעת באשר לכדאיות ההשקעה ואינו בא במקום בדיקה עצמאית וייעוץ מקצועי על ידי גוף מומחה בהשקעות מורשה כדין. הבנק אינו מצהיר או מתחייב ביחס לשלמות, דיוק או נכונות המידע המופיע במצגת זו. הבנק, עובדיו, נושאי המשרה או בעלי המניות בו, לא יישאו באחריות לנזקים ו\או להפסדים ישירים או עקיפים שנגרמו ו/או העלולים להיגרם כתוצאה מהשימוש במידע המובא במצגת

הבנק אינו אחראי ואינו מתחייב לעדכן את האמור במצגת זו בגין כל שינוי עתידי במצב הכלכלי, הפיננסי או המשפטי הנוגע לבנק ולכל חברה ו\או גוף המוזכר במצגת זו, שיכול ויהיה לאחר הצגת המצגת כאמור. חלק מהמידע המוצג במצגת זו מהווה מידע צופה פני עתיד. מידע זה כולל תחזיות. ומטרות, הערכות ואומדנים, על בסיס נקודת ראותה של הנהלת הבנק, והמתייחסים לאירועים או עניינים עתידיים אשר התממשותם אינה ודאית ואינה בשליטת הבנק. התוצאות בפועל עשויות להיות שונות מהותית מאלו שנכללו במסגרת המידע צופה פני עתיד. כתוצאה ממספר רב של גורמים, לרבות, בין היתר, כתוצאה משינויים בחקיקה והוראות גורמי פיקוח, התפתחויות ושינויים כלכליים ואי וודאות הקיימת בנוגע לעסקי הבנק ולתוצאות פעילויות הבנק המגוונות. לתיאור מדויק ומפורט של מידע צופה פני עתיד ראה סעיף מידע צופה פני עתיד בדוחות הבנק.

דגשים עיקריים מהדוחות הכספיים

רווחיות

2,260 מלש"ח
בשנת 2025

תשואה להון:
16.2%
בשנת 2025

התשואה להון לפי יעד הון הבנק
ליחס הון עצמי רובד 1 הגיעה בשנת 2025 ל-**19.1%**

הכנסות מעמלות
גידול של **14.4%**
בשנה

צמיחה גבוהה

צמיחה בנכסי לקוחות:
כ-38.4% בשנה
וכ-8.1% ברבעון

צמיחה באשראי:
12.9% בשנה
4.7% ברבעון

צמיחה בפיקדונות:
11.1% בשנה
2.4% ברבעון

גידול בהון המיוחס לבעלי המניות של
8.8% בשנה
ההון הסתכם ב–14,614 **מ' ₪.**

תיק אשראי איכותי

NPL נמוך –
0.46% בהשוואה ל-0.53%
בתקופה מקבילה אשתקד

יחס הפרשה להפסדי אשראי (כולל חוץ מאזני) גבוה ועומד על 1.25%

ירידה של מעל 14% בסיכון
האשראי הבעייתי במהלך 2025

דיבידנד והון

חלוקת דיבידנד של כ- **522** מ' ₪.
הרווח הנקי לרבעון הרביעי בשנת 2025 הסתכם ב- **512** מ' ₪.

תשואת הדיבידנד נכון ל
31.12.2025 עמדה על 5.2%

עודף הון
1.87% מעל היחס הרגולטורי הנדרש. **יחס הון רובד 1 11.1%**.

צמצום עודף ההון- ראו בהמשך.

צמיחה לאורך זמן – אשראי

צמיחה **באשראי** לציבור (במיליארדי ₪)

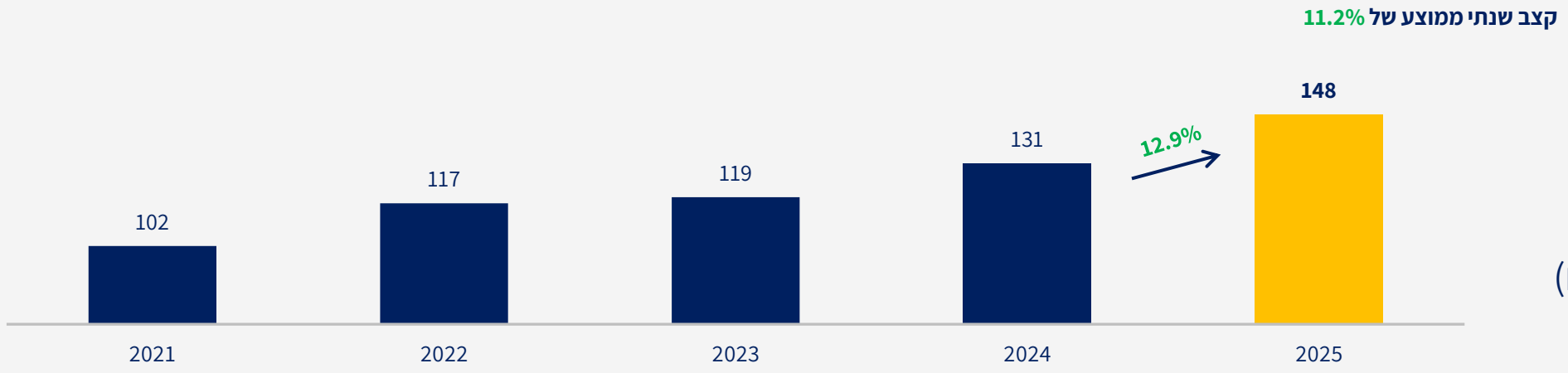

תמהיל תיק **אשראי** 31.12.25

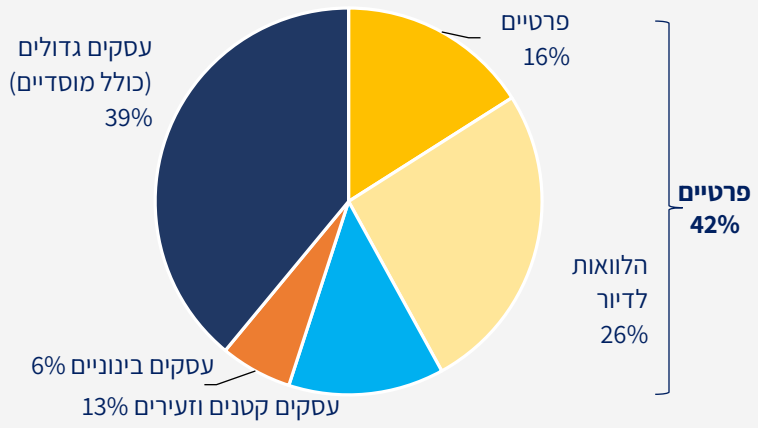

שיעורי הגידול העיקריים בתיק האשראי לפי מגזרי פעילות (מיליארדי ₪)

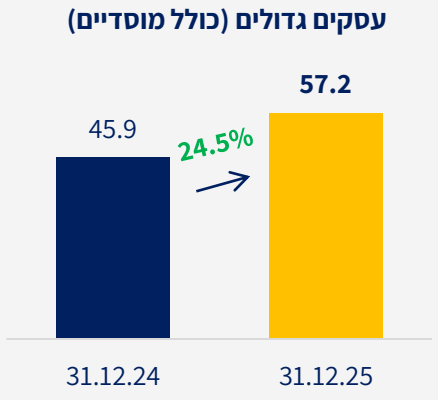

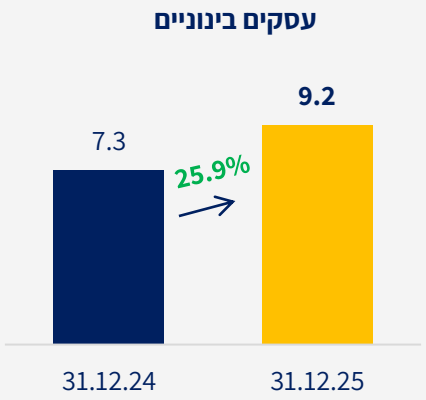

צמיחה לאורך זמן – נכסי לקוחות

צמיחה **בתיק נכסי לקוחות** (במיליארדי ₪)

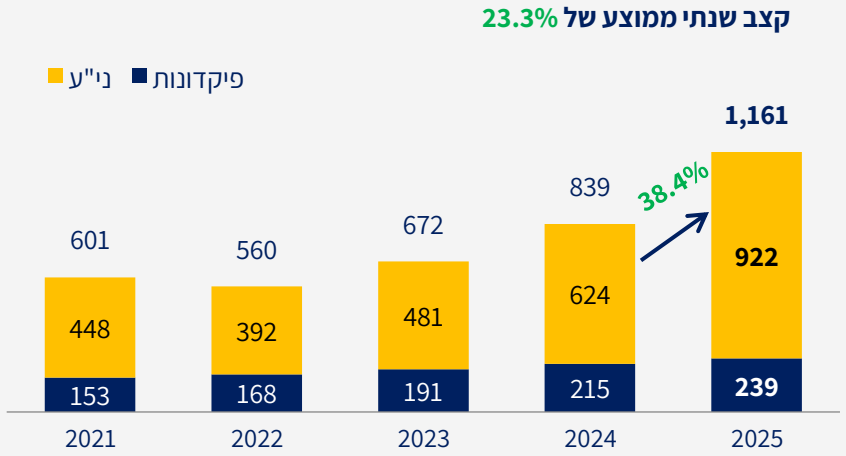

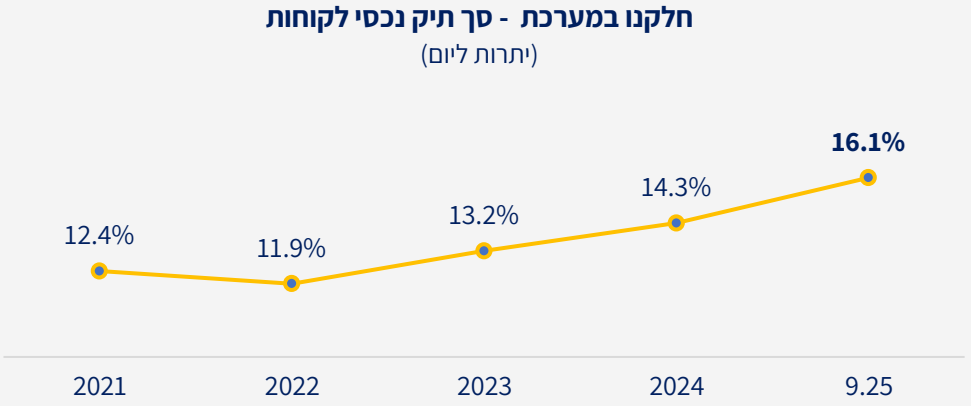

תמהיל תיק **הפיקדונות** 31.12.25

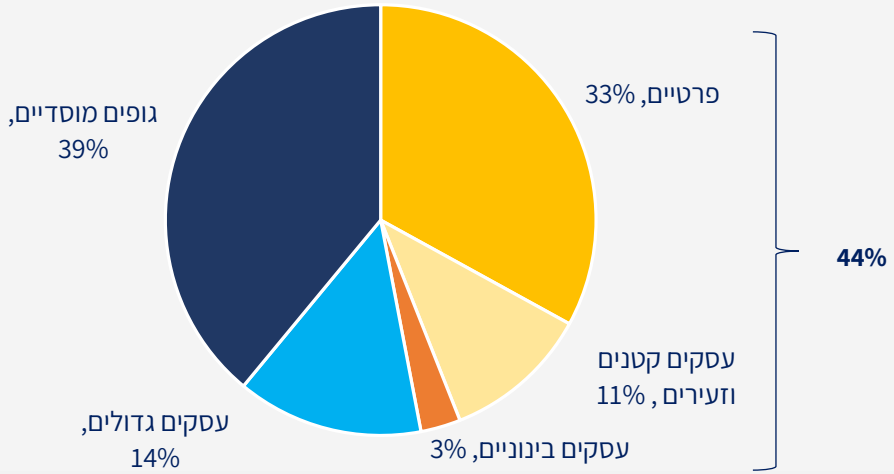

פירוט - תיק נכסי לקוחות מגזרי (במיליארדי ₪)

פרטיים

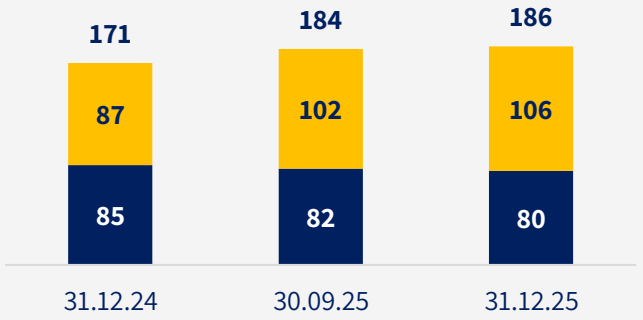

עסקים קטנים וזעירים

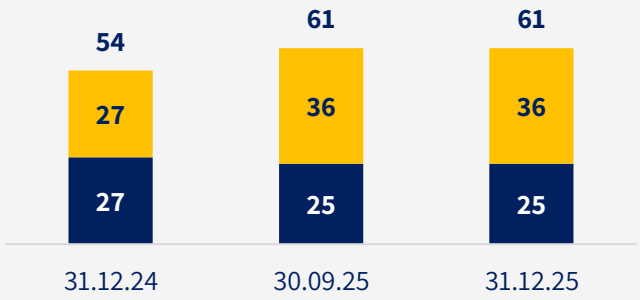

עסקים בינוניים

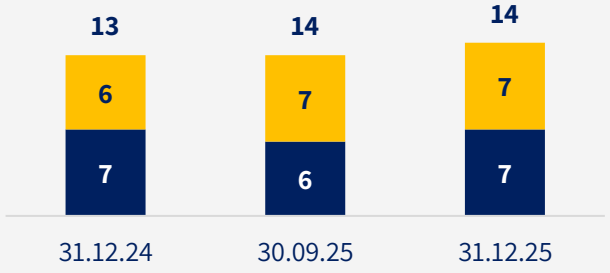

עסקים גדולים

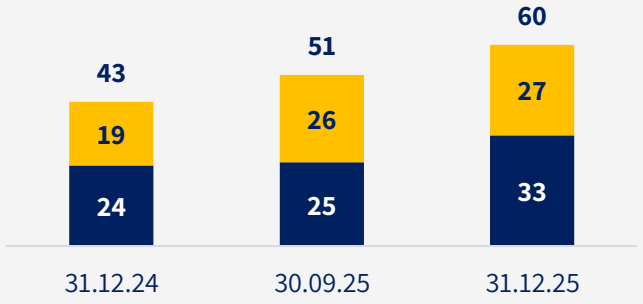

גופים מוסדיים

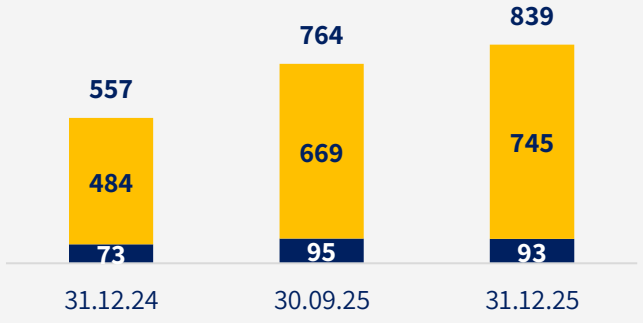

ניירות ערך
פיקדונות ועו"ש

גידול בסך ההכנסות (במיליוני ₪)

גידול בקצב שנתי ממוצע של 13%

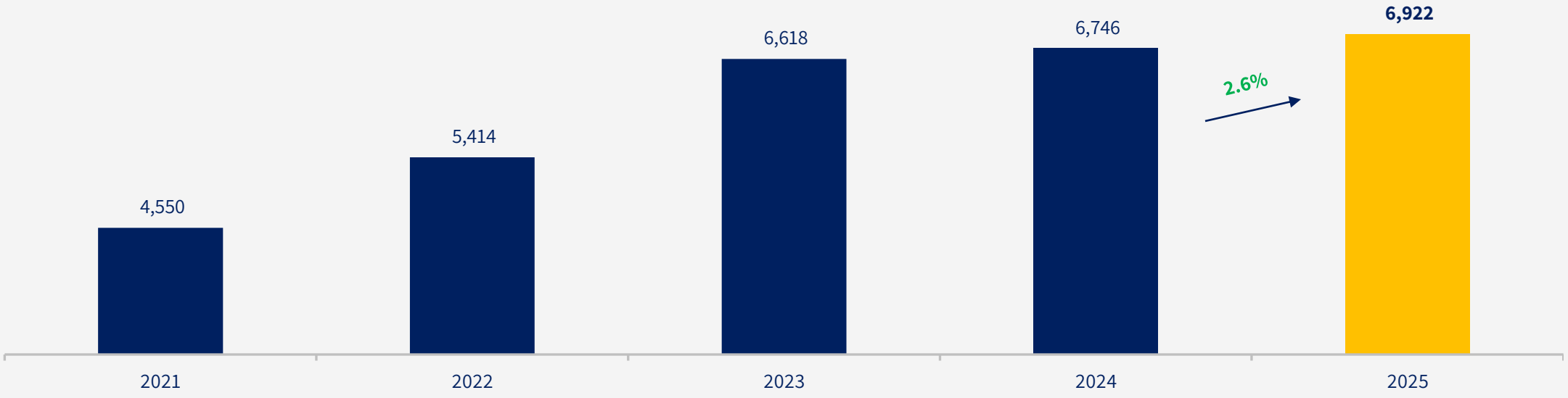

רווח נקי ותשואה על ההון (במיליוני ₪)

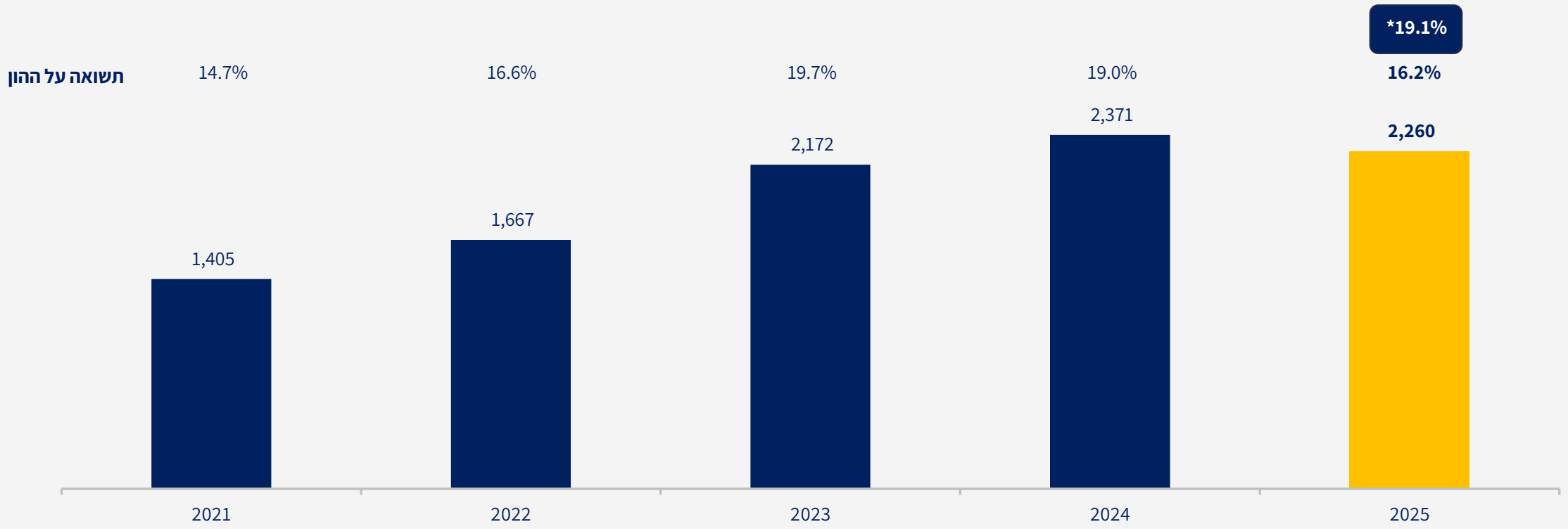

*** התשואה להון לפי יעד הון הבנק** ליחס הון עצמי רובד 1

איתנות פיננסית לאורך זמן

יחס הון עצמי רובד 1

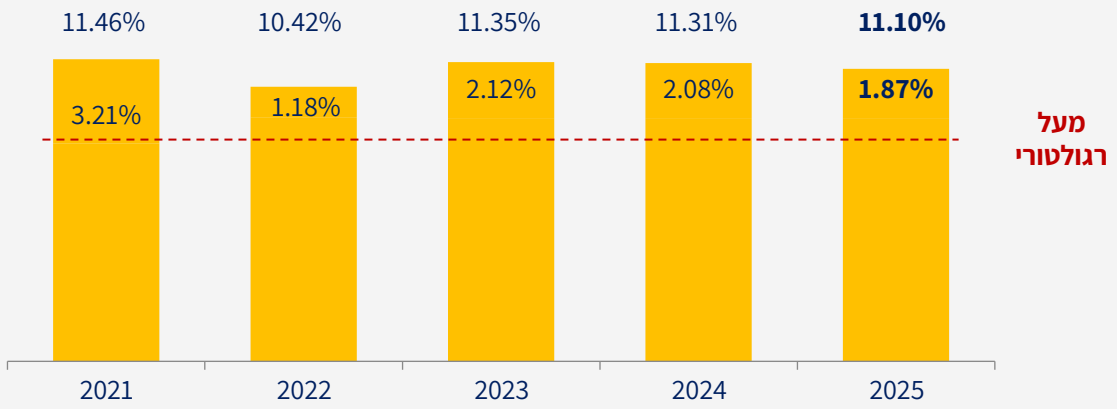

יחס הון כולל

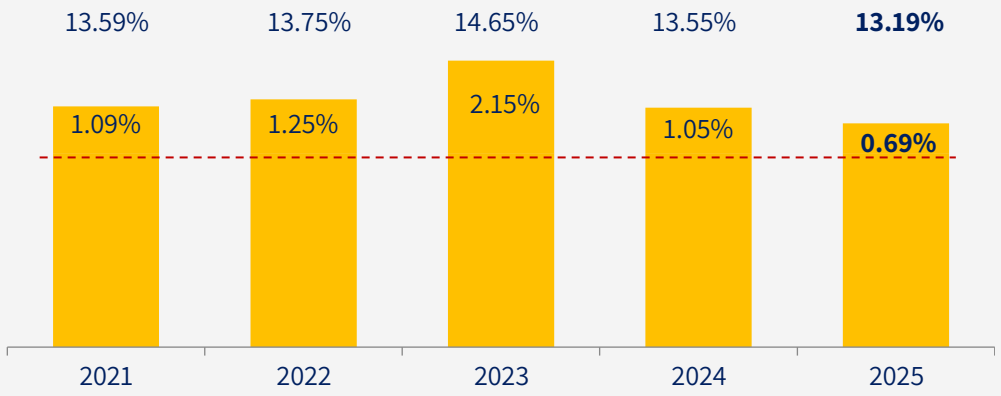

יחס כיסוי נזילות

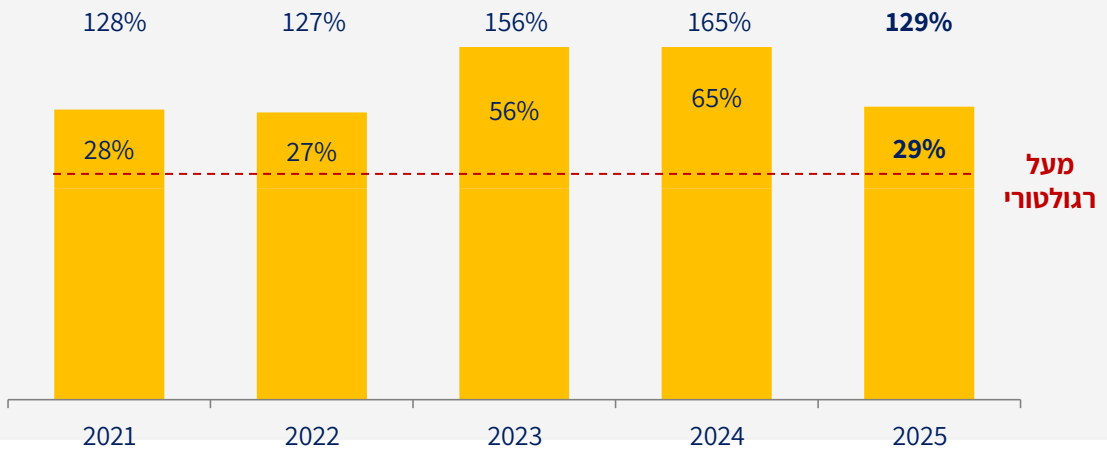

הפרשות להפסדי אשראי ומדדי איכות האשראי

	31.12.25	31.12.24
כרית בטחון יחס הפרשה להפסדי אשראי (מאזני וחוץ מאזני) לסך האשראי	**1.25%**	**1.38%**
NPL יחס יתרת החובות שאינם צוברים או בפיגור של 90 יום ויותר מהאשראי לציבור	**0.46%**	**0.53%**
יחס כיסוי האשראי שיעור יתרת הפרשה להפסדי אשראי מיתרת אשראי לציבור בעייתי - לא צובר	**252%**	**245%**

שיעור ההוצאה להפסדי אשראי

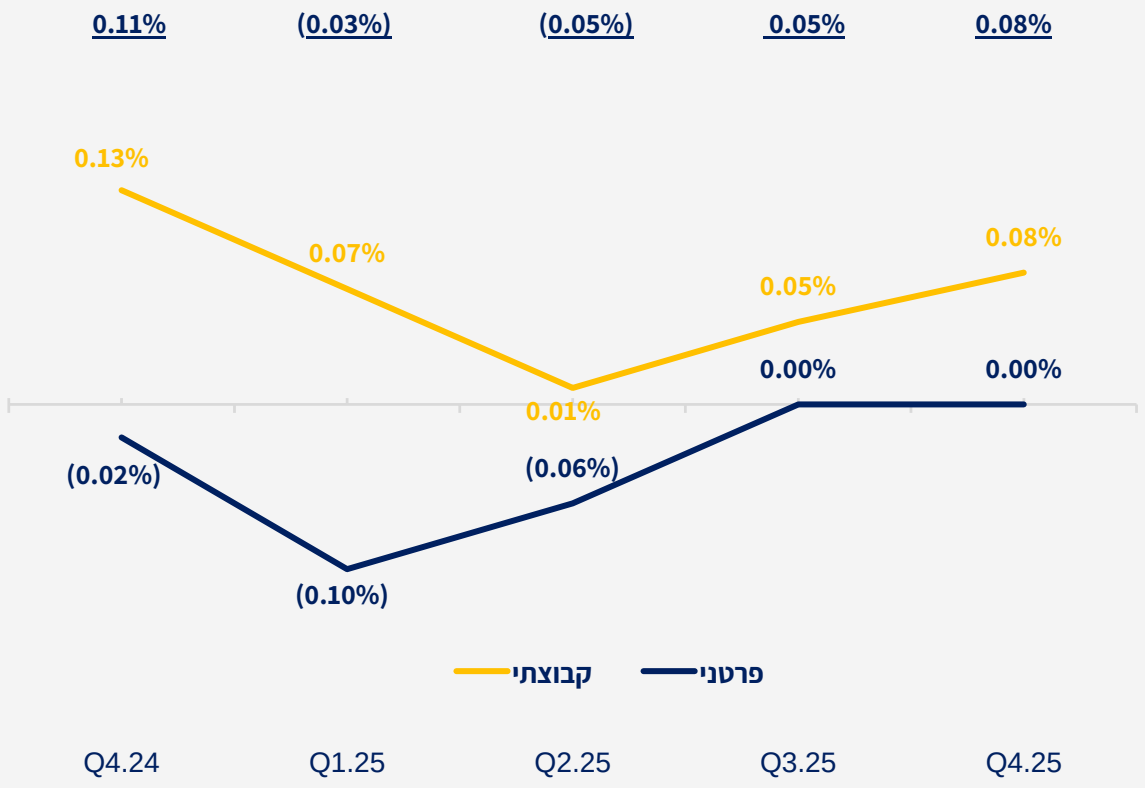

מגמות - משרות ויעילות

מצבת **משרות** (ליום)

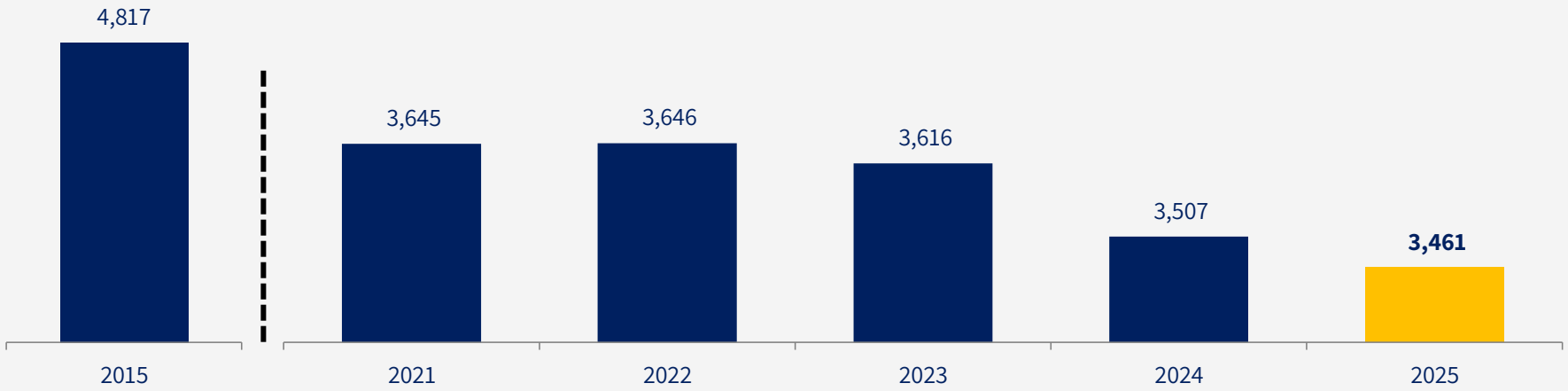

יחס **יעילות**

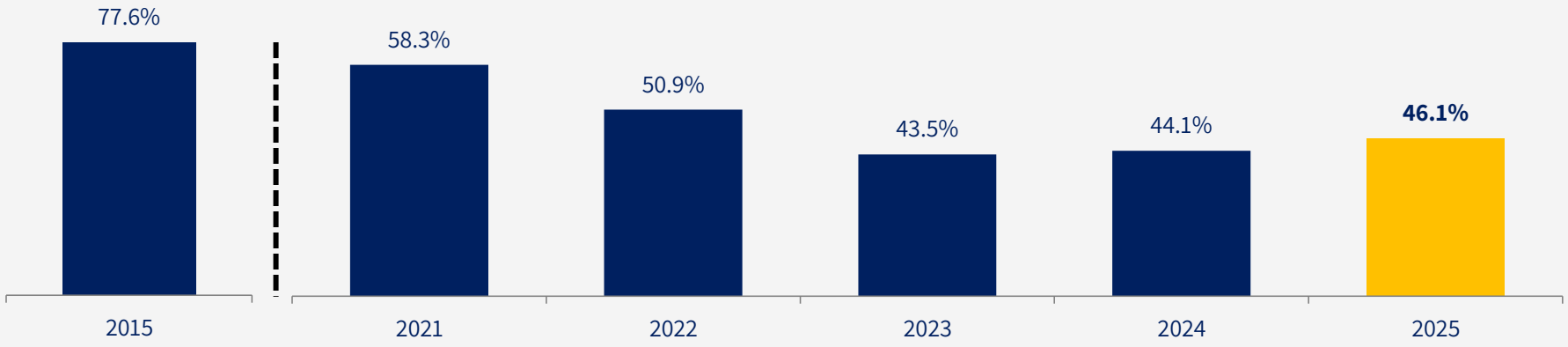

תיק הנוסטרו, הון ומאזן

תמהיל ל-31.12.25

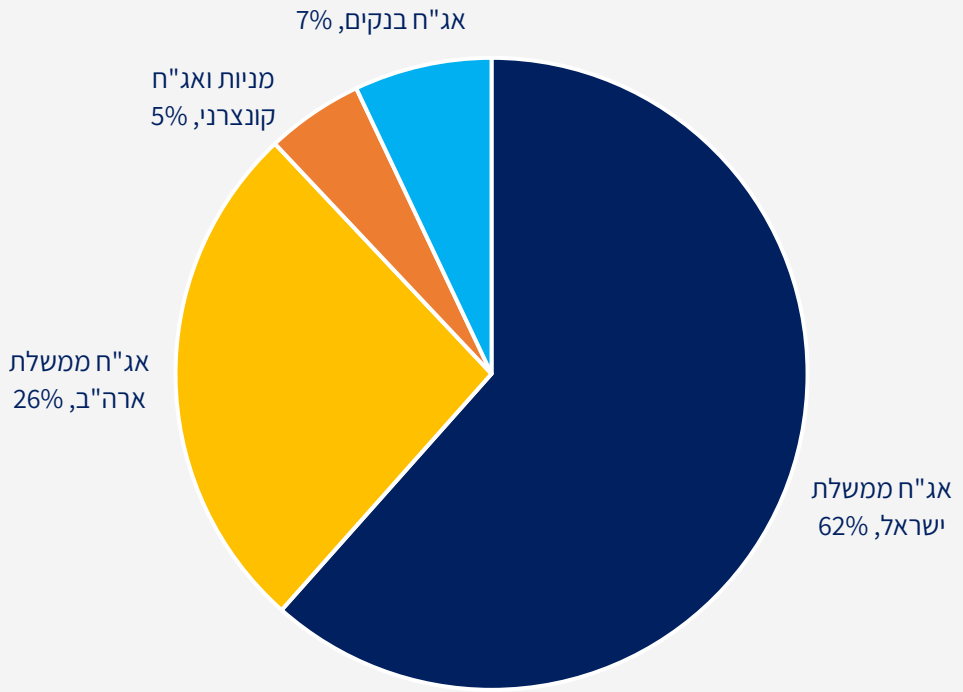

כ-88% מסך התיק מורכב מאג"ח ממשלת ישראל וארה"ב

גידול בהון המיוחס לבעלי המניות ומאזן (מיליארדי ש"ח)

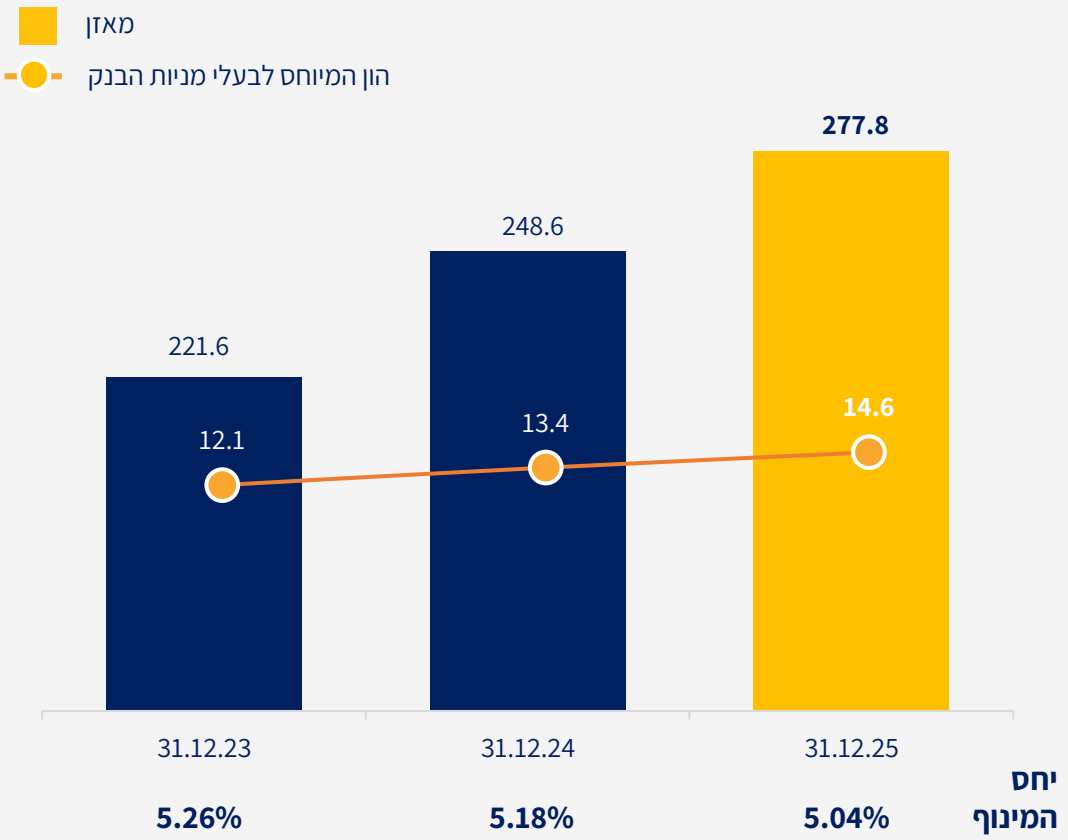

חלוקת דיבידנד (במיליוני ₪)

חלוקה רבעונית

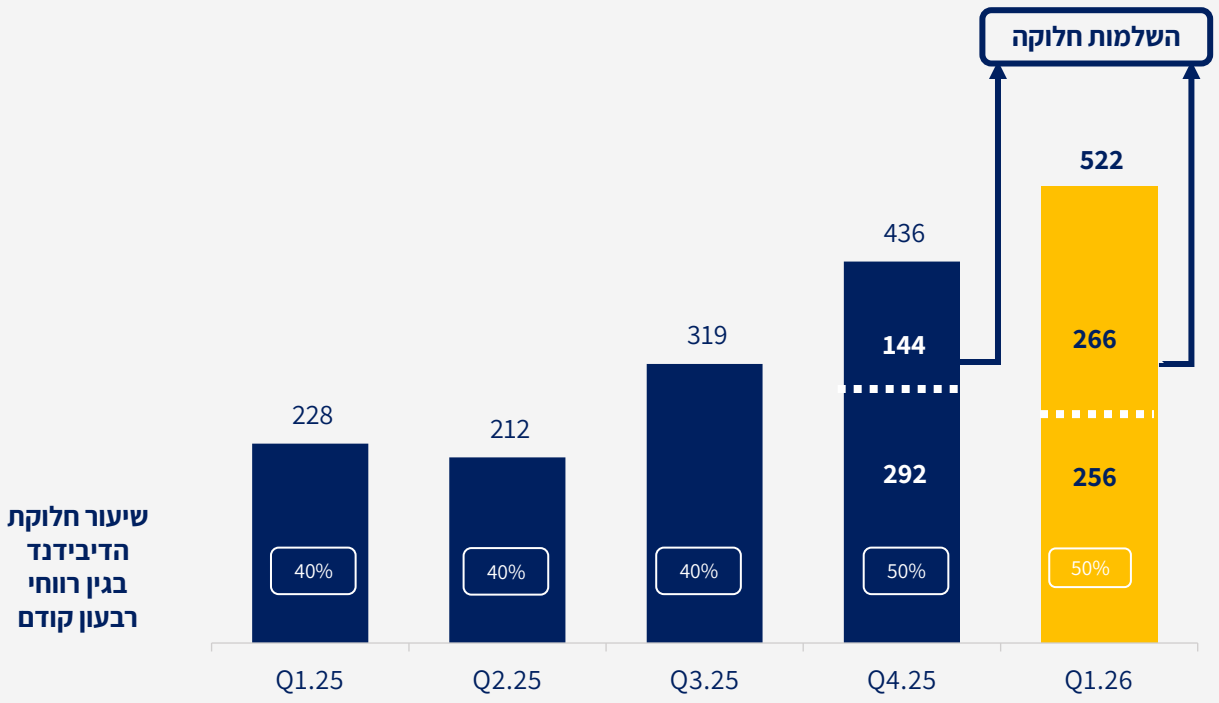

חלוקה שנתית

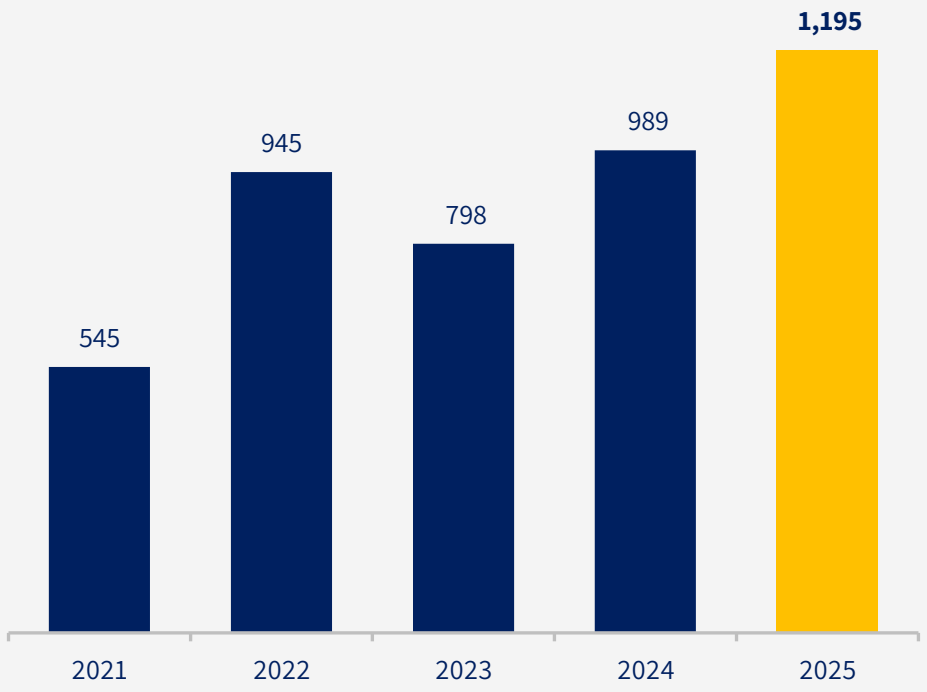

דיבידנד לשנים 2026-2027

- דירקטוריון הבנק החליט לאשר חלוקת דיבידנד לבעלי המניות בסך של כ-256 מיליון ש"ח המהווים כ-50% מהרווח הנקי לרבעון הרביעי 2025.

- בנוסף, דירקטוריון הבנק החליט לאשר, בהינתן עודפי ההון של הבנק, חלוקה נוספת של דיבידנד בסך 266 מיליון ש"ח מתוך יתרת הרווחים הראויים לחלוקה, כחלק ממתווה אפשרי של חלוקה עתידית נוספת בסכומים דומים, שתתבצע ב-3 פעימות נוספות, אחת לכל 6 חודשים עד לסכום מצטבר כולל של כ-1 מיליארד ש"ח. כל חלוקה נוספת במסגרת המתווה האמור תיבחן על ידי דירקטוריון הבנק בכל מועד חלוקה צפוי כאמור בהתאם להוראות הדין ובכפוף למגבלות החלות על הבנק בעניין חלוקת דיבידנד ואין כל ודאות כי תאושר בפועל במועדים אלו.

- הבנק בוחן אפשרות לבצע חלוקות נוספות, בהיקף של כ-25% מהרווח הנקי לכל רבעון במהלך השנתיים הקרובות, על דרך של רכישה עצמית של מניות הבנק שתבוצענה באמצעות תוכניות רכישה עצמית, ככל שתאושרנה על ידי דירקטוריון הבנק, בהתאם להוראות הדין , ובכפוף לכל המגבלות החלות על הבנק בעניין של חלוקת דיבידנד. אין כל וודאות כי תוכניות רכישה כאמור תאושרנה בפועל.

סך הדיבידנד שיחולק בחודש מרס 2026 מסתכם לסך של כ-522 מיליון ש"ח . אם וככל שתאושרנה תוכניות רכישה עצמית כאמור, הסכום הנוסף המירבי שיחולק באמצעות יישומן, ככל שתאומצנה, בגין רווחי הרבעון הרביעי של שנת 2025, עומד על 128 מיליון ש"ח נוספים.

השקות וחידושים

שדרוג אפליקציה

עמוד בית חדש עם דגש על חווית משתמש חדשה, שילוב מולטיבנק ותובנות בנקאיות

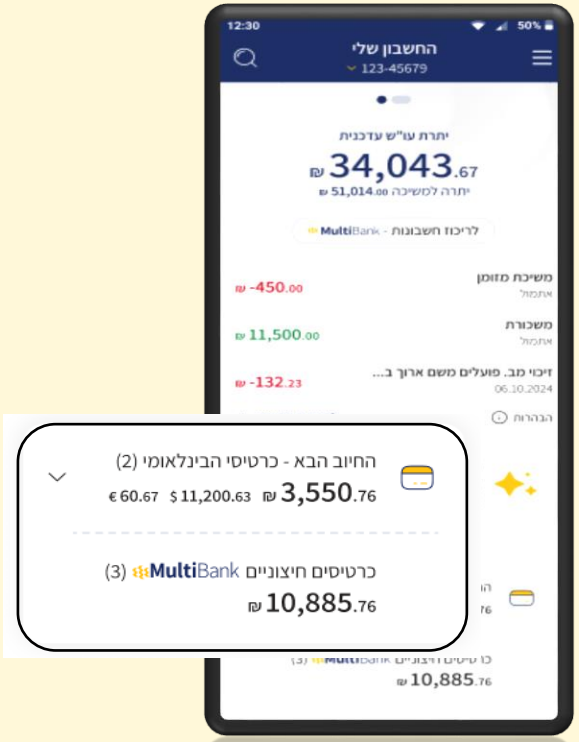

מולטי ני"ע

הצגת פוזיציות בשוק ההון מבנקים אחרים באתר. בנוסף, הצגת נתון אגרגטיבי גם בדף הבית באפליקציה

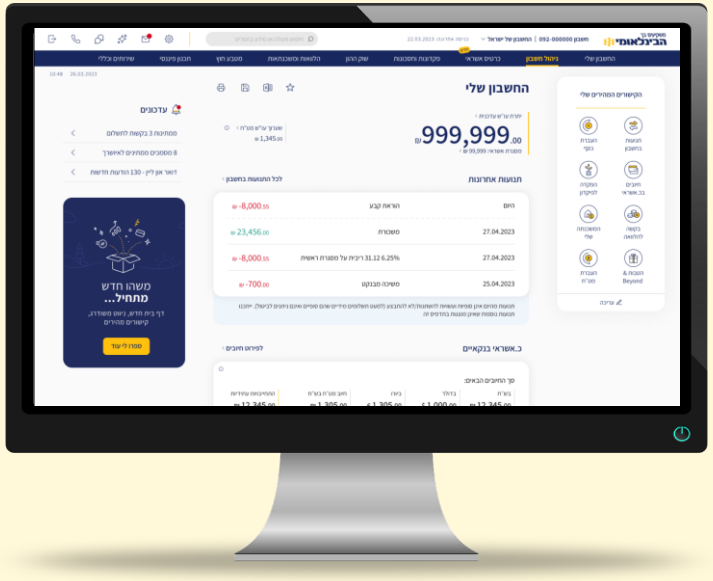

Top Trade

השקת פלטפורמת ההשקעות של הדור הבא עם מסלול הטבות תחרותי לסוחרים צעירים בגילאי 18-30

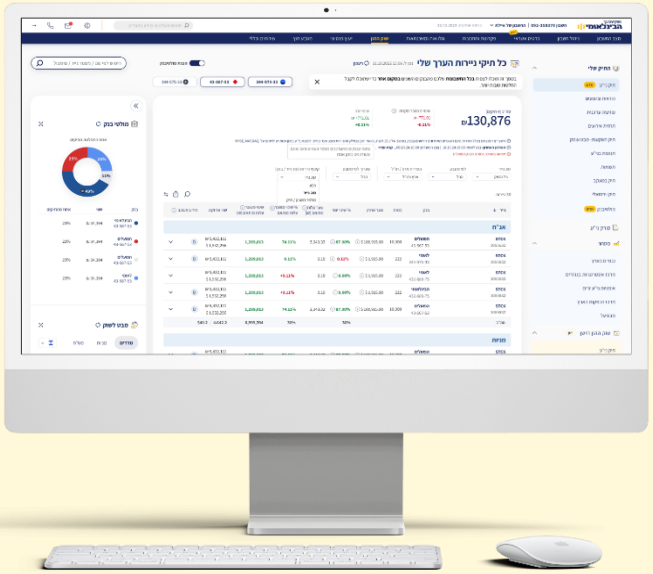

משקיעים בך הבינלאומי

נתונים נוספים

נתונים רבעוניים

	3 חודשים	12 חודשים
תשואת הרווח הנקי	14.1%	16.2%
שיעור הוצאה / (הכנסה) בגין הפסדי אשראי	0.08%	0.01%
יחס יעילות	50.9%	46.1%
צמיחה באשראי לציבור (סך האשראי עומד על כ–148 מיליארד ₪)	4.7%	12.9%
צמיחה בפיקדונות הציבור	2.4%	11.1%
צמיחה בתיק נכסי לקוחות (סך התיק עומד על כ – 1,074 מיליארד ש"ח)	8.1%	38.4%

יחס הון עצמי רובד 1	11.10%
יחס כיסוי הנזילות	129%
יחס מינוף	5.04%
יחס ההפרשה הכוללת ליתרת האשראי לציבור	1.25%
NPL (שיעור חובות לא צוברים או בפיגור של 90 ימים או יותר מיתרת האשראי לציבור)	0.46%

משקיעים בך
הבינלאומי

תודה