



# הבינלאומי

דוחות כספיים ליום 30.09.23

06A1736  
453F2659  
80632547  
656E7423  
2697041  
720206A  
8074254  
453F2659  
06A17364  
3F265958  
63F547D  
6E7423B2  
6970415  
700206A  
1453F26  
0632547D  
4154D31  
423B262  
206A173  
453F265  
5806325  
656E742  
6970415  
20206A1  
0532547D  
53F26595

1586523  
6420616  
7D6F2003  
65958D4  
1736420  
65958D4  
7D6F2008  
9968946  
1586523  
45061656  
58D40287  
D6F2007  
4D311586  
B262668  
17364206  
958D456  
6F20078  
689475

14269  
6569672  
3793145  
40787956  
0616569  
078795  
09314  
573656  
142697  
696790  
87956214  
74931458  
6523142  
8947573  
6165696  
8795491  
9314580  
73656E

ניתן לעיין במצגת המונגשת באתר הבנק הבינלאומי בקישור הבא:

<https://www.fibi.co.il/wps/portal/FibiMenu/Marketing/Private/General/About/Investorrelations>

# פעילות הבנק בעת המלחמה

**בי"ז באוקטובר נפתחה מתקפת טרור רצחנית ואכזרית על מדינת ישראל. לב כולנו עם המשפחות שאיבדו את יקיריהן ואנו מבקשים להביע את השתתפותנו בצערן העמוק של משפחות הנרצחים וההרוגים.**

**אנו שולחים איחולי החלמה מהירה לפצועים ומייחלים לשלומם ולהשבתם של החטופים במהרה. ברצוננו לחזק את ידי חיילי צה"ל וכוחות הביטחון שנלחמים בעוז ובגבורה ומייחלים לשובם בשלום.**

**כח הרצון ויכולת העמידה הם שמות נרדפים לעם ישראל. יחד ננצח.**

## סיוע לטובת הקהילה

- **תמיכה בתושבי העוטף תקציב משמעותי לתמיכה ולווי של קיבוץ ניר עוז וישובים נוספים בעוטף בתהליך השיקום.**
- **תמיכה בלוחמים תרומות לכוחות הביטחון ומתן שירותים בנקאיים בשטח.**
- **התנדבויות ותמיכה של עובדי הבנק במגוון תחומים עבור המאמץ המלחמתי.**

# הטבות והקלות ללקוחות בעת מלחמה

כדי להקל על לקוחותיו את ההתמודדות אל מול קשיי המלחמה והשלכותיה הכלכליות, נקט הבנק בסדרה של הקלות משמעותיות הן במסגרת הוראה השעה שפורסמה ע"י הפיקוח על הבנקים והן ע"י הקלות נוספות משמעותיות לאוכלוסיות מיוחדות ועסקים:

- חצי שנה של שקט מתשלום המשכנתא - ויתור על שלושה חודשי תשלום ועוד שלושה חודשים של דחייה ללא ריבית על הדחייה.
- הלוואה עד סכום של 20,000 ש"ח - ללא ריבית והצמדה לתקופה של שנתיים.
- הקמת מוקד טלפוני מיוחד לתושבי העוטף.

## לתושבי העוטף

- דחייה של משכנתאות והלוואות ל-3 חודשים ללא תשלום ריבית על הדחייה.
- פטור מעמלות.

מתגורים עד 30 ק"מ מהגבול, חיילי מילואים ותושבי עוטף עזה והצפון שפונו מבתם

- הקמת קרן להלוואות ללא ריבית בהיקף של מאה מיליון שקל ללקוחות משרתי הקבע - הלוואות עד סכום של 12,000-24,000 ש.ח.
- דחייה של 3 חודשים של תשלומי המשכנתא ללא ריבית על הדחייה.

## משרתי קבע

- דחייה של 3 תשלומי הלוואות ו/או מתן הלוואות גישור

## לקוחות עסקיים


- הענקת שירותים בנקאיים מתחילת המלחמה במרבית הסניפים בערים ובבסיסי הצבא, וכן שליחת סניפים ניידיים לאזורי המפונים ולבסיסים.

## המשכיות עסקית

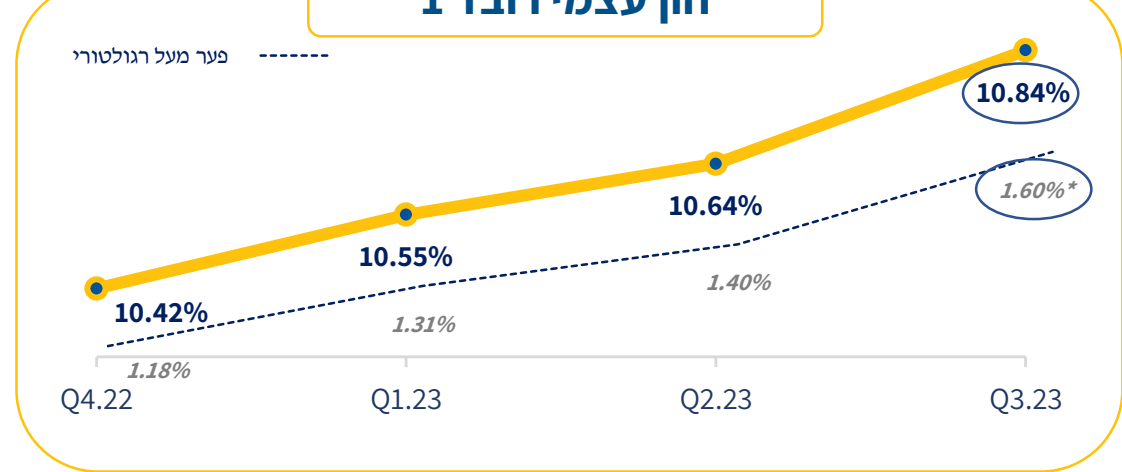
**אומדן העלויות הכרוכות לבנק הקשורות בהטבות ללקוחות על מנת להתמודד עם השלכות המלחמה, מוערכות בסך של עד 120 מיליון ש"ח בניצול מלא (מהווה כ-7% מהרווח הנקי בתשעת החודשים הראשונים של השנה)**

# איתנות פיננסית גבוהה לאורך זמן

## כיסוי נזילות

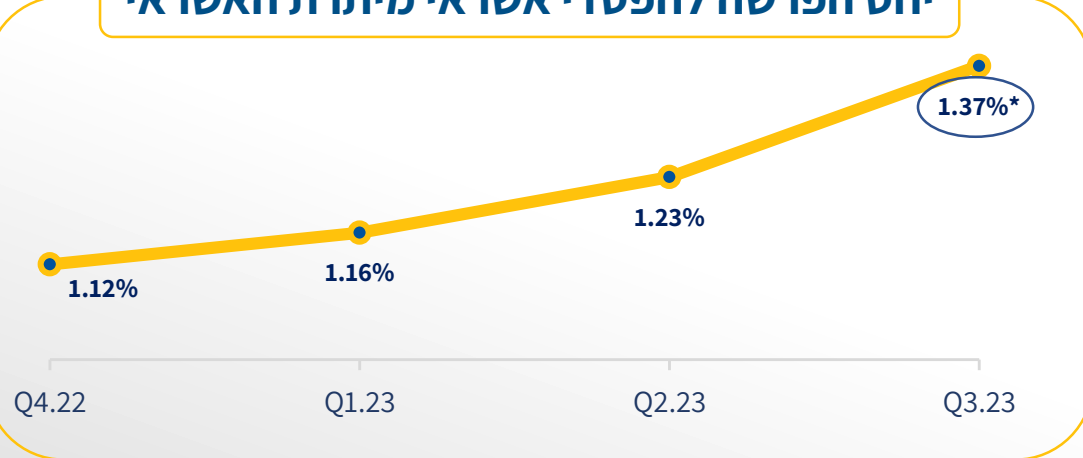


## הון עצמי רובד 1



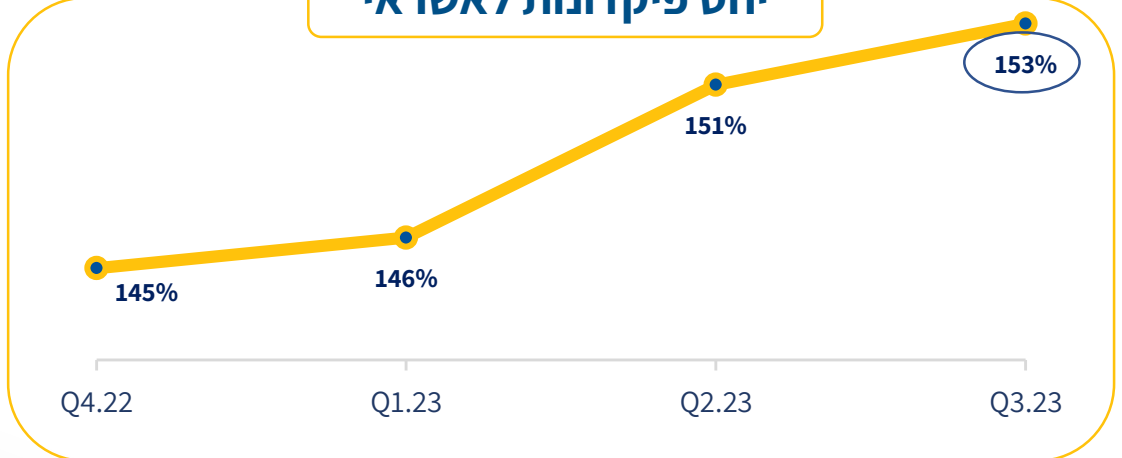
\* הפער החיובי הגבוה ביותר בהשוואה למערכת, פער במונחי הון של 1.7 מיליארד ש"ח

## יחס הפרשה להפסדי אשראי מיתרת האשראי



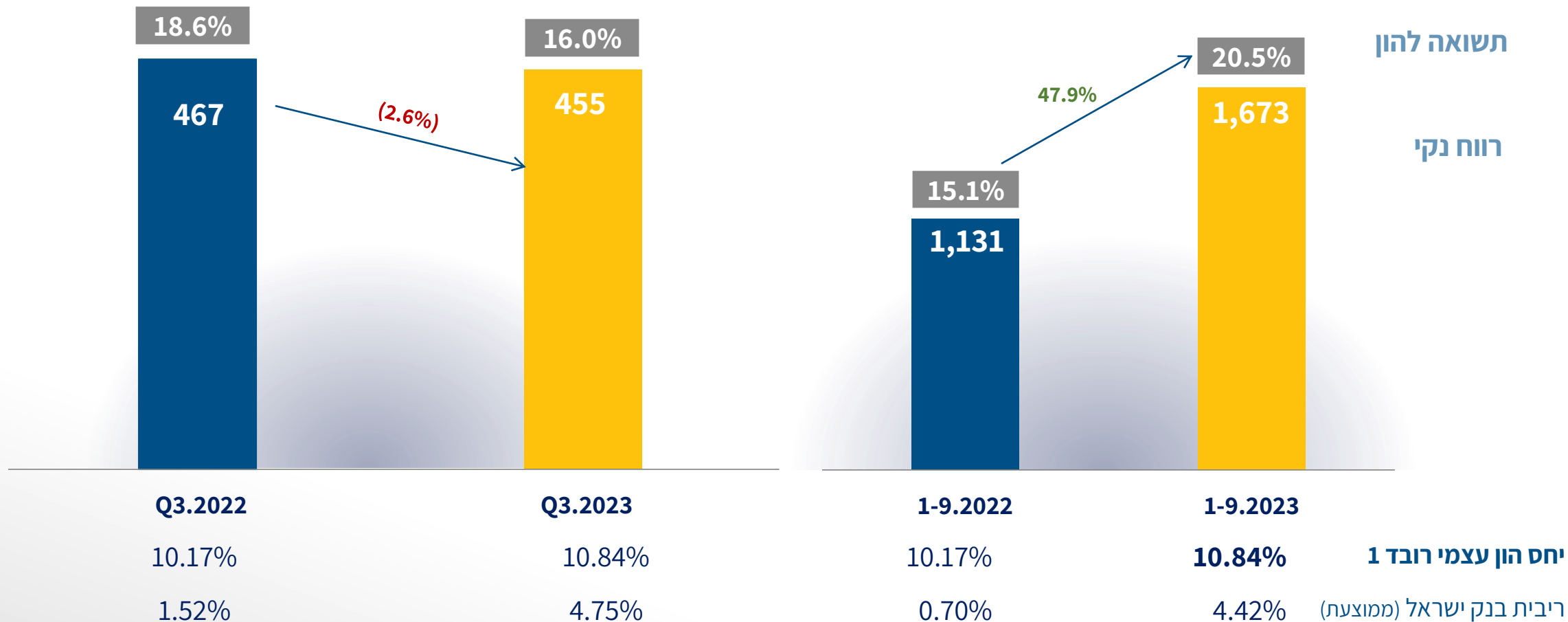
\* הגדלת כריות הביטחון - גידול בשיעור יתרת ההפרשה להפסדי אשראי מיתרת האשראי לציבור

## יחס פיקדונות לאשראי



# רווח נקי ותשואה על ההון (במיליוני ₪)

## הבינלאומי מציג איתנות פיננסית גבוהה ותשואה גבוהה על ההון

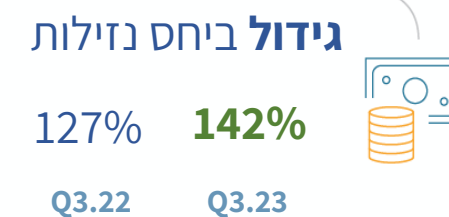
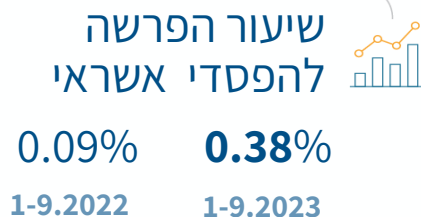
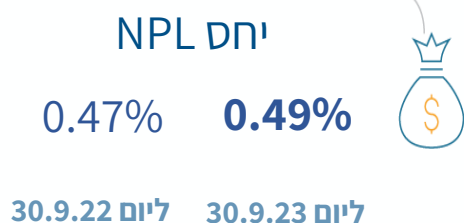


# נתונים עיקריים 1-9.2023 (השוואה לתקופה מקבילה אשתקד)

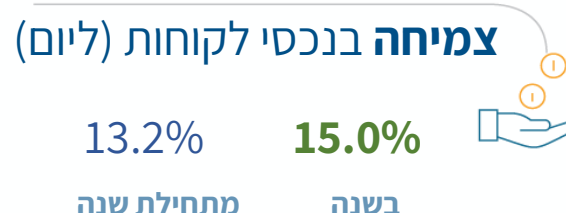
## רווחיות



## איתנות ועילות



## צמיחה



# נתונים עיקריים Q3.23 (מול רבעון מקביל)

## רווחיות

שינוי ברווח נקי

(2.6%) **455**  
שינוי מול Q3.22 Q3.23

שינוי בהכנסות

12.0% **1,601**  
שינוי מול Q3.22 Q3.23

שינוי בהכנסות מימון מפעילות שוטפת

18.3% **1,200**  
שינוי מול Q3.22 Q3.23

תשואה להון

18.6% **16.0%**  
Q3.22 Q3.23

## איתנות ועילות

גידול ביחס נזילות

127% **142%**  
Q3.22 Q3.23

יחס יעילות

47.7% **45.8%**  
Q3.22 Q3.23

שיעור הפרשה להפסדי אשראי

0.15% **\*0.55%**  
43 **165**  
Q3.22 Q3.23

## צמיחה

צמיחה באשראי (ליום)

**3.8%**

בשנה האחרונה

צמיחה בנכסי לקוחות (ליום)

**15.0%**

בשנה האחרונה

צמיחה בפיקדונות (ליום)

**9.9%**

בשנה האחרונה

# תמצית דוח רווח והפסד 1-9.2023

השינוי ב-%	השינוי ברוטו	1-9.2022	1-9.2023	(במיליוני ₪)
46.2%	1,207	2,613	3,820	הכנסות מימון מריבית
30.0%	18	60	78	הכנסות מימון שאינן מריבית
<b>45.8%</b>	<b>1,225</b>	<b>2,673</b>	<b>3,898</b>	סה"כ הכנסות מימון
354.1%	<b>262</b>	<b>74</b>	<b>336</b>	הוצאות בגין הפסדי אשראי (הוצאה בשיעור 0.38%, בהשוואה ל-0.09% בתקופה מקבילה)*
<b>0.5%</b>	<b>6</b>	<b>1,125</b>	<b>1,131</b>	הכנסות מעמלות
<b>32.3%</b>	<b>1,229</b>	<b>3,807</b>	<b>5,036</b>	<b>סה"כ הכנסות (לפני הוצאות הפרשה בגין הפסדי אשראי) מריבית ו שאינן מריבית</b>
	3.72%	0.70%	4.42%	ריבית בנק ישראל ( ממוצעת)
	3.89%	1.20%	5.09%	ריבית דולרית ( ממוצעת)

\* ההוצאות בגין הפסדי אשראי עלו בסך של 262 מלש"ח, הנובע מההפרשה הקבוצתית להפסדי אשראי, בעיקר בשל התאמות של ההפרשה הקבוצתית, בגין חשש מהשפעות מאקרו כלכליות חזויות, לנוכח אי הוודאות בתנאים הכלכליים, בין היתר, עקב ההשלכות הנובעות ממצב הלחימה בו מדינת ישראל מצויה, השפעת עליית הריבית וההסתברות להאטה כלכלית. ההפרשה הפרטנית הסתכמה בתשעת החודשים הראשונים של השנה בהכנסה בסך 31 מלש"ח.

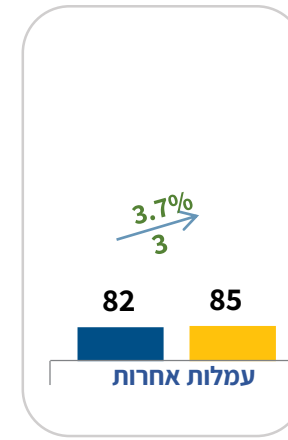
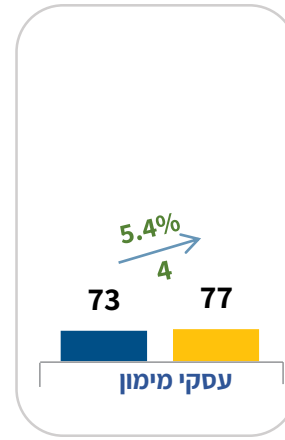
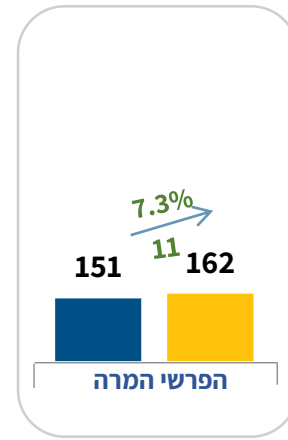
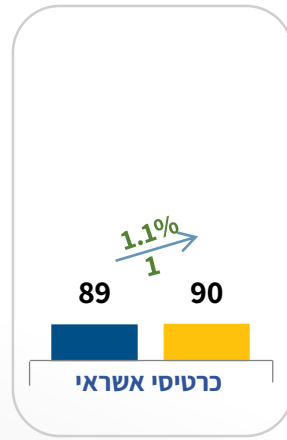
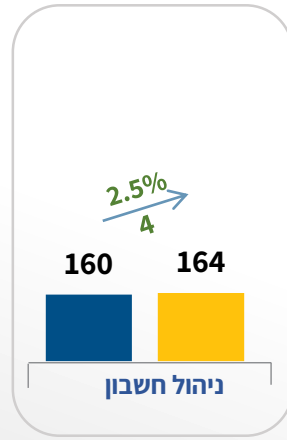
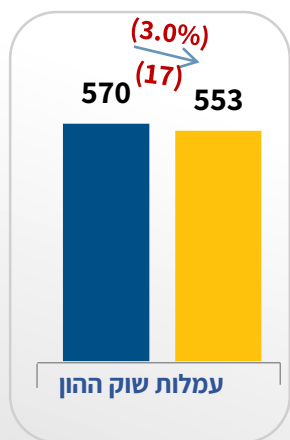
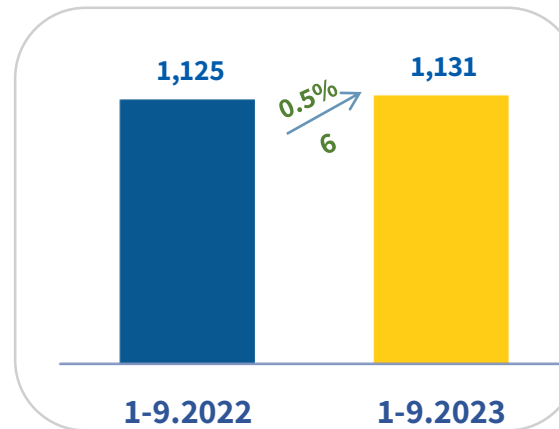
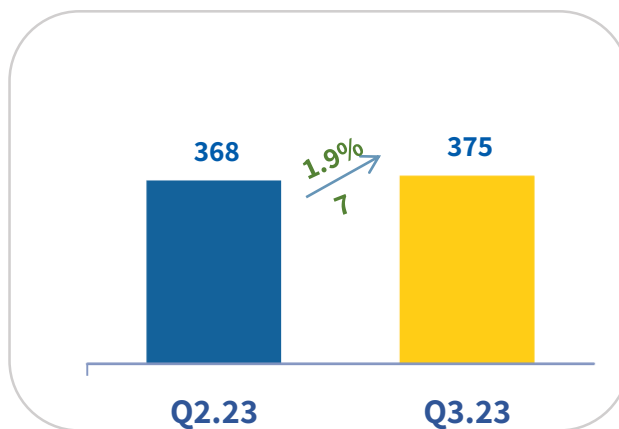


# תמצית דוח רווח והפסד 1-9.2023 (המשך)

השינוי ב-%	השינוי ברוטו	1-9.2022	1-9.2023	במיליוני ₪
<b>8.3%</b>	<b>169</b>	<b>2,028</b>	<b>2,197</b>	<b>סה"כ הוצאות תפעוליות ואחרות</b>
9.9%	122	1,231	1,353	משכורות והוצאות נלוות *
2.8%	7	249	256	הוצאות פחת ואחזקת בניינים וציוד
8.3%	7	84	91	הפחתות וירידת ערך של נכסים בלתי מוחשיים (תוכנה)
7.1%	33	464	497	הוצאות אחרות
<b>46.8%</b>	<b>798</b>	<b>1,705</b>	<b>2,503</b>	<b>רווח מפעולות רגילות לפני מסים</b>
45.6%	272	597	869	הפרשה למסים
64.1%	41	64	105	חלק הבנק ברווחי כ.א.ל (כולל רווח חד פעמי ממכירת נדלון)
<b>47.9%</b>	<b>542</b>	<b>1,131</b>	<b>1,673</b>	<b>רווח נקי</b>

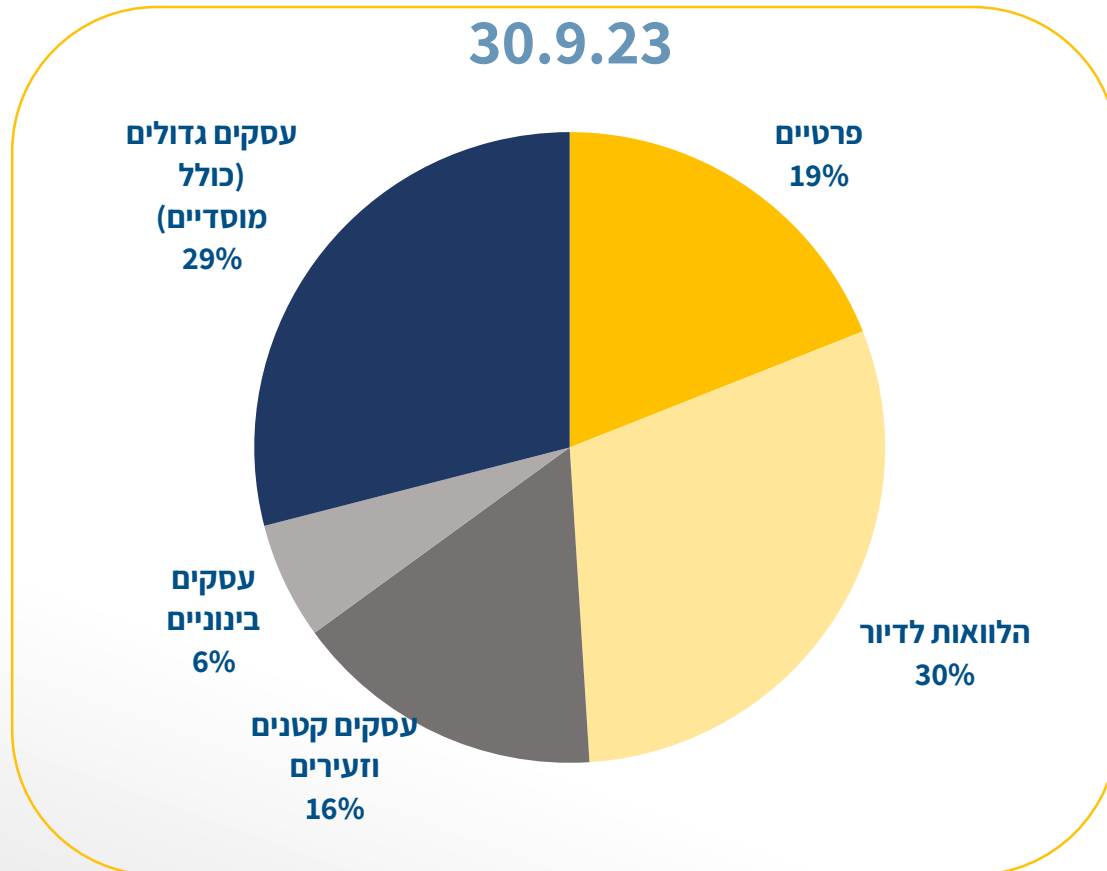
\* הגידול בהוצאות השכר נבע בעיקרו מגידול בהפרשה למענקים וכן מעלייה בשכר השוטף, בין היתר, מחתימה על הסכמי עבודה לשנים 2023-2026. ברבעון השלישי מול רבעון שני ירידה של 6% (28 מלש"ח) בהוצאות השכר.

# הכנסות מעמלות תפעוליות (במיליוני ₪)

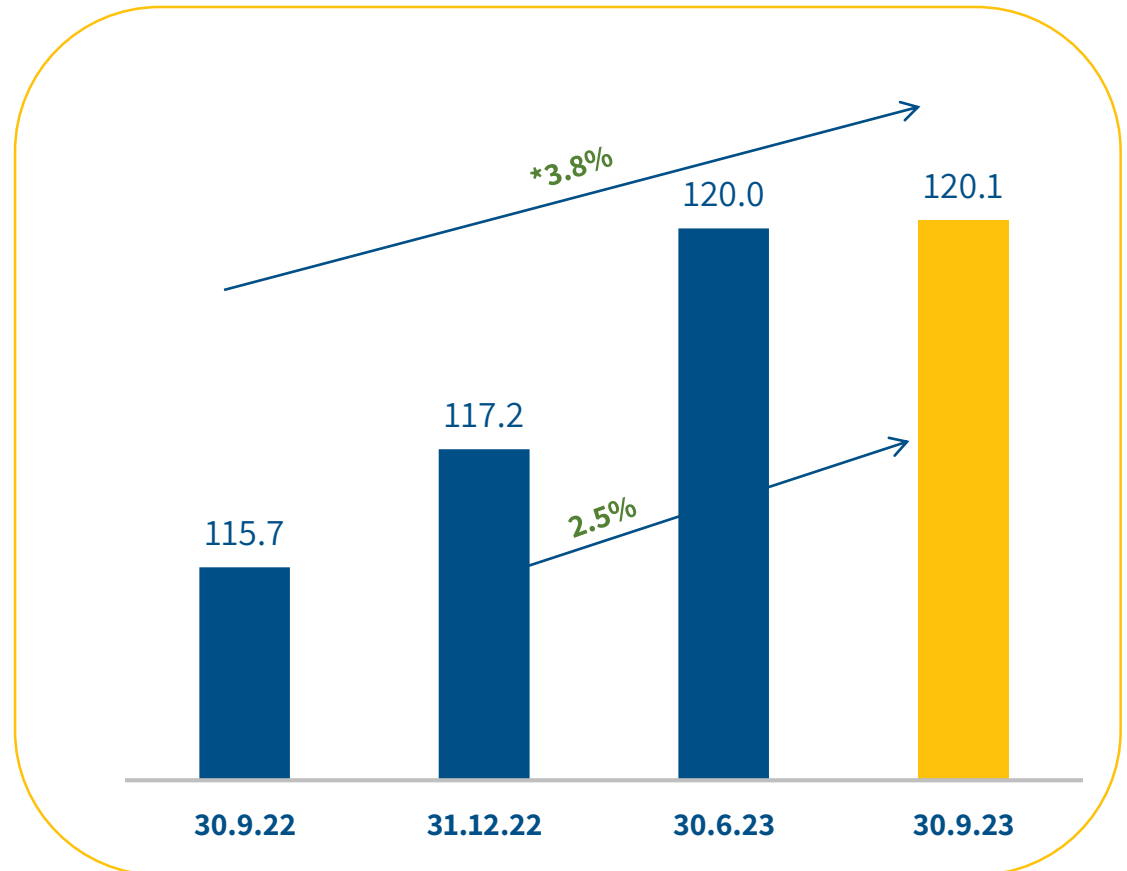


1-9.2023 ■  
1-9.2022 ■

# צמיחת תיק האשראי יתרות ליום (במיליארדי ₪)

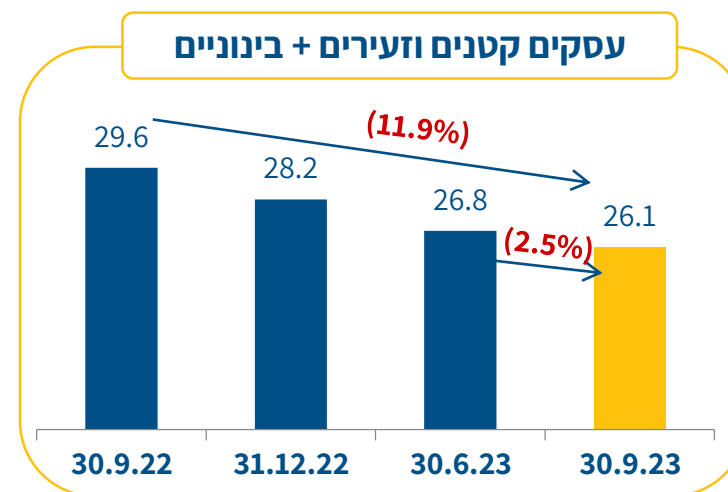
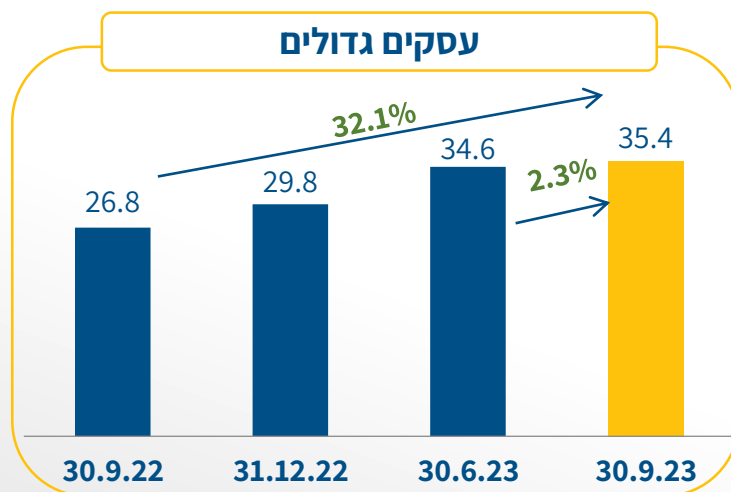
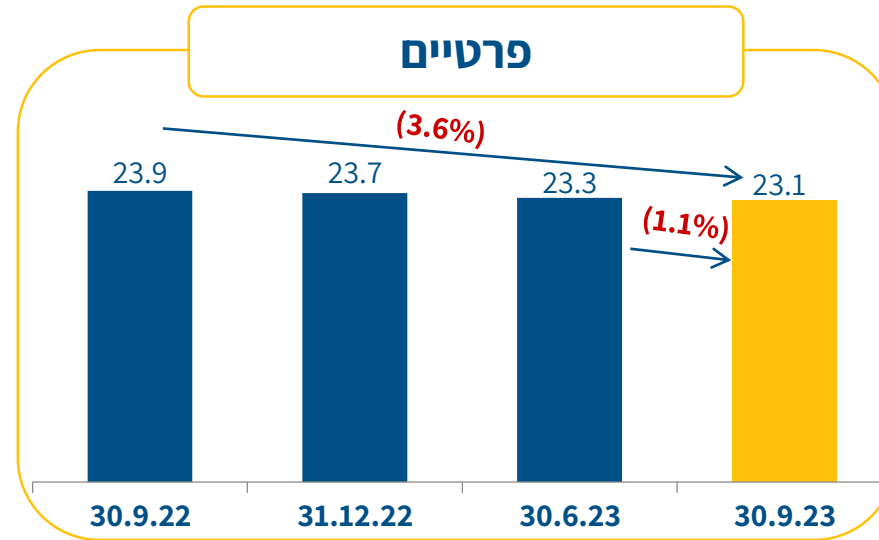
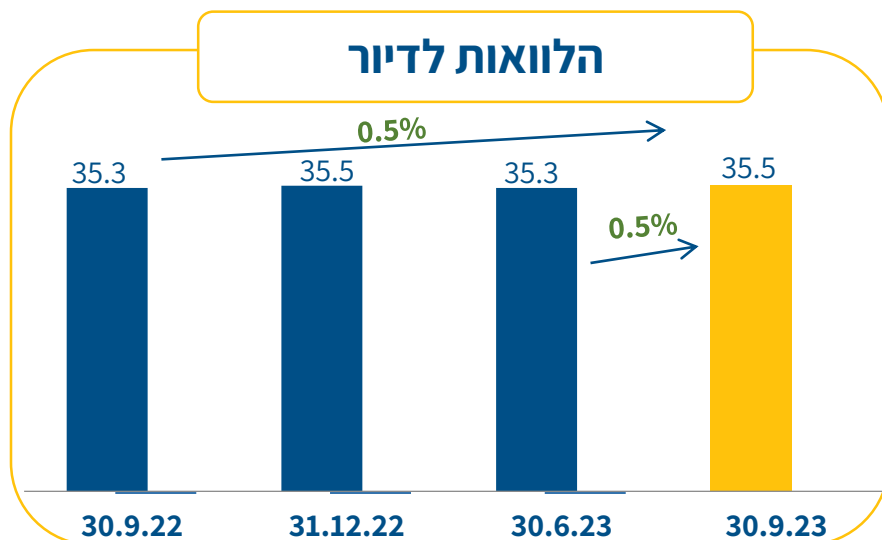


תמהיל איכותי ומבוזר של תיק האשראי-  
אשראי לפרטיים כ- 49% מהתיק



\* **ביתרות הממוצעות** 1-9-23 - סך האשראי גדל בשיעור של כ- 8.3% (9.1 מיליארדי ₪), בהשוואה לתקופה מקבילה אשתקד.

# תיק האשראי יתרות ליום לפי מגזרי פעילות (במיליארדי ₪)



# הפרשות להפסדי אשראי ומדדי איכות האשראי

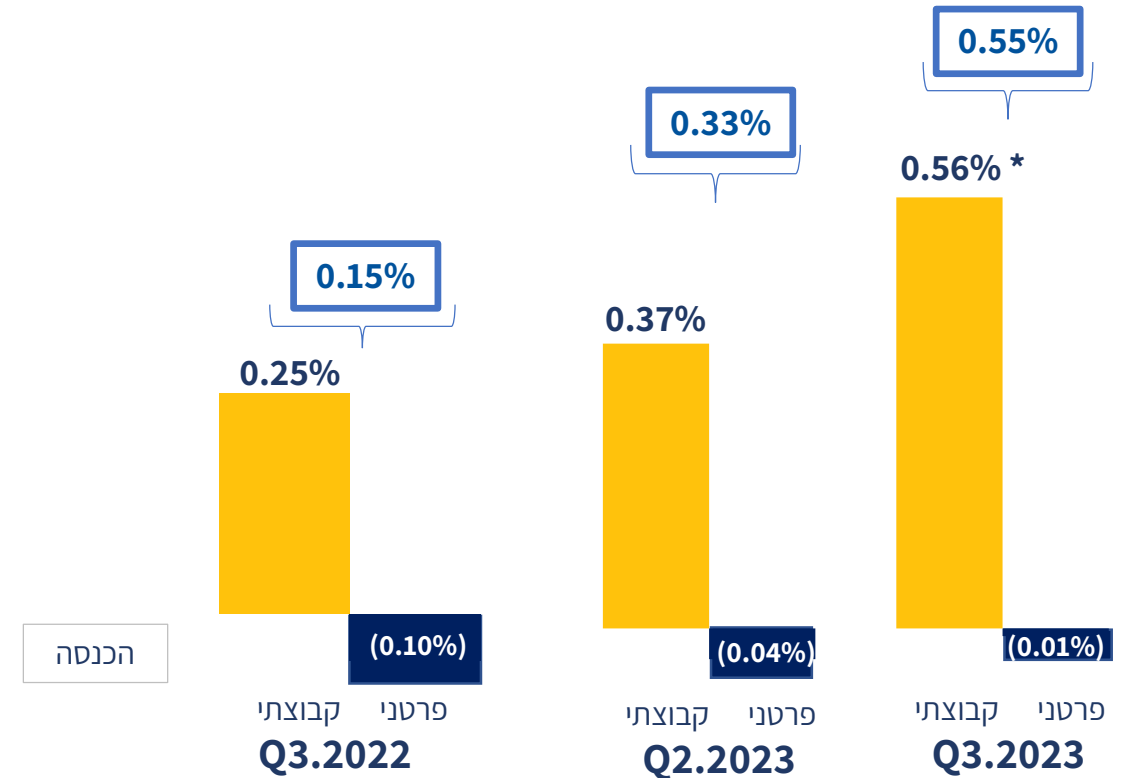
## מדדי איכות אשראי

30.9.22	30.9.23	
1.10%	1.37%	<b>כרית בטחון</b> יחס הפרשה להפסדי אשראי (מאזני וחוץ מאזני) לסך האשראי
0.47%	0.49%	<b>NPL</b> יחס יתרת החובות שאינם צוברים או בפיגור של 90 יום ויותר מהאשראי לציבור
224%	264%	<b>יחס כיסוי האשראי</b> שיעור יתרת הפרשה להפסדי אשראי מיתרת אשראי לציבור בעייתי - לא צובר

נמוך = טוב

גבוה = טוב

## הכנסה פרטנית והוצאה קבוצתית להפסדי אשראי (מלש"ח)



\* ההוצאות בגין הפסדי אשראי הסתכמו ברבעון השלישי של השנה ב-165 מלש"ח, בהשוואה ל-43 מלש"ח בתקופה המקבילה אשתקד, גידול בסך 122 מלש"ח הנובע בעיקר מהפרשה קבוצתית להפסדי אשראי, עקב אי הוודאות הכלכלית בשל ההשלכות האפשריות של מלחמת "חרבות ברזל".

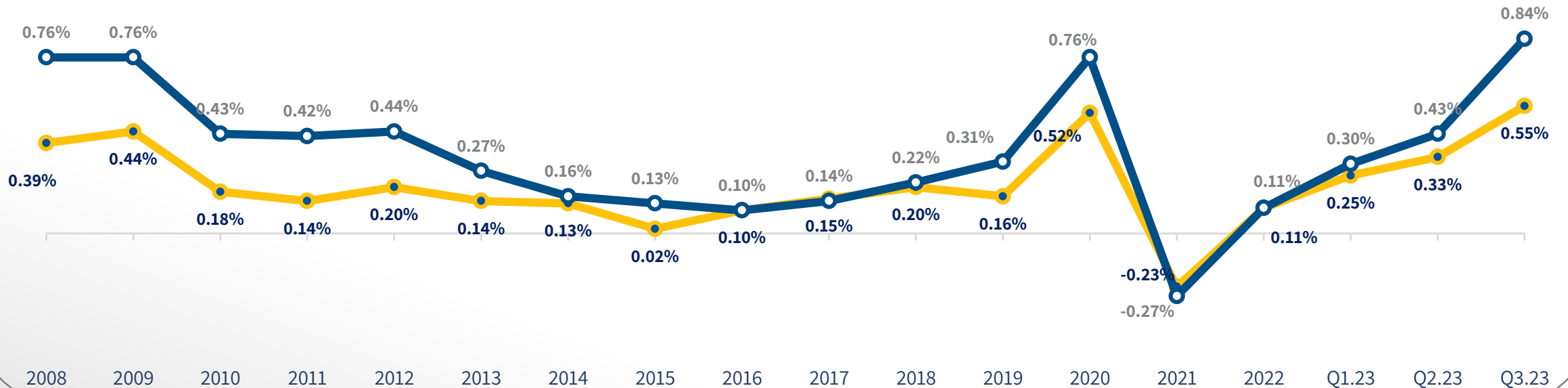


# שיעור הוצאות בגין הפסדי אשראי

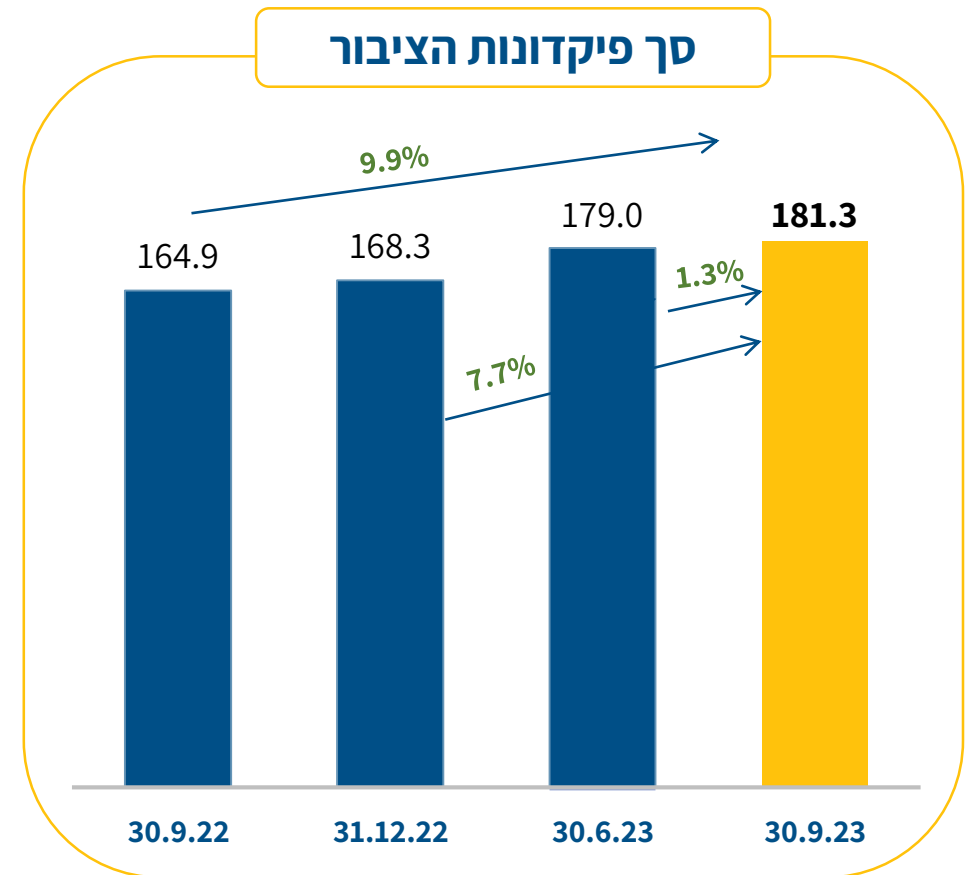
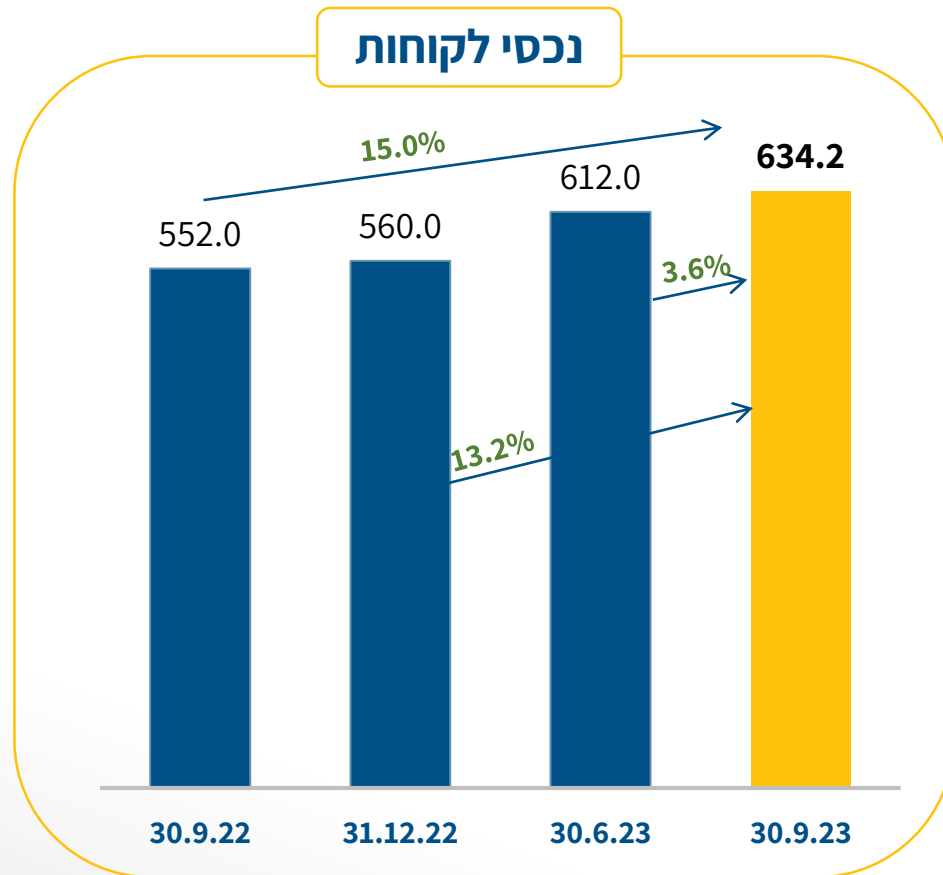
על רקע מדיניות אשראי מידתית בבנק, שיעורי הפרשה נמוכים מהמערכת לאורך זמן

## הבנק מול המערכת

הבינלאומי      ארבעת הבנקים



# פיקדונות הציבור ותיק נכסי לקוחות יתרות ליום (במיליארדי ₪)



צמיחה מתמשכת בתיק נכסי הלקוחות

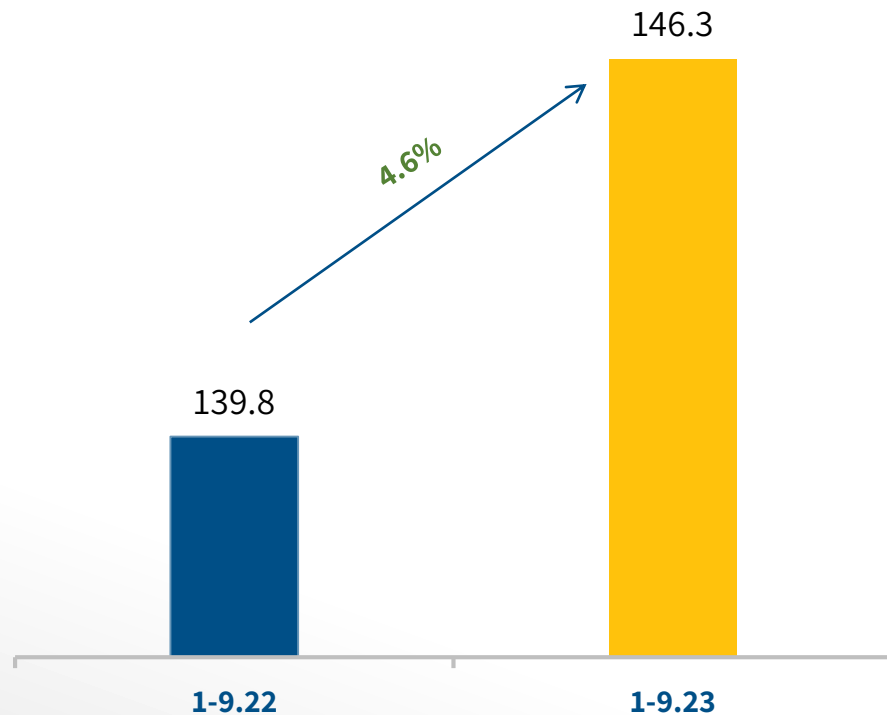
תמהיל מבוזר של תיק הפיקדונות

לקוחות פרטיים ועסקים קטנים וזעירים 59%

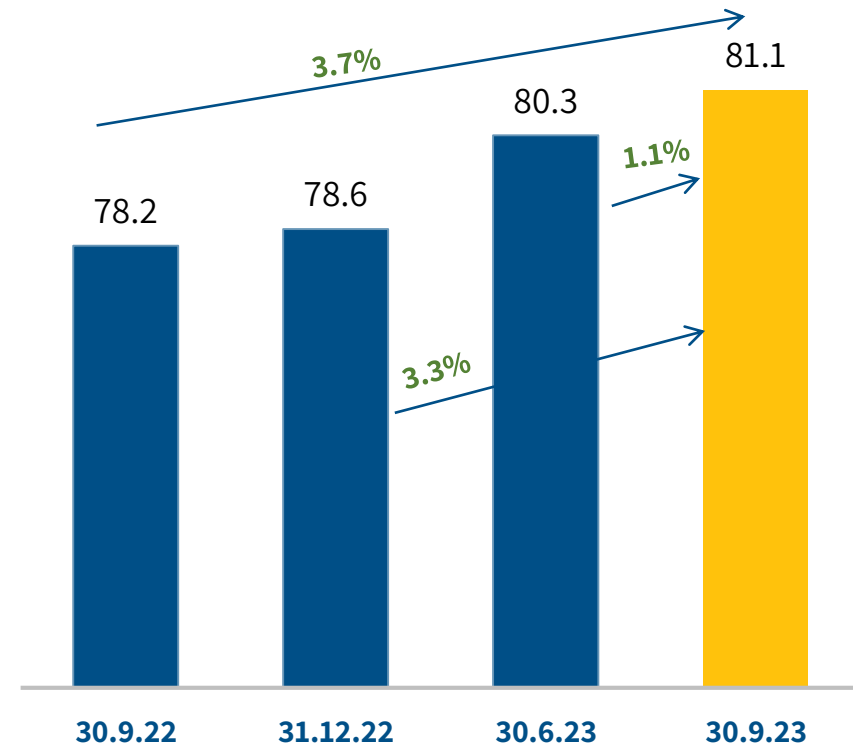
% עו"ש שאינו נושא ריבית

# פיקדונות ותיק נכסי לקוחות פרטיים (במיליארדי ₪)

נכסי לקוחות - פרטיים (ממוצע)

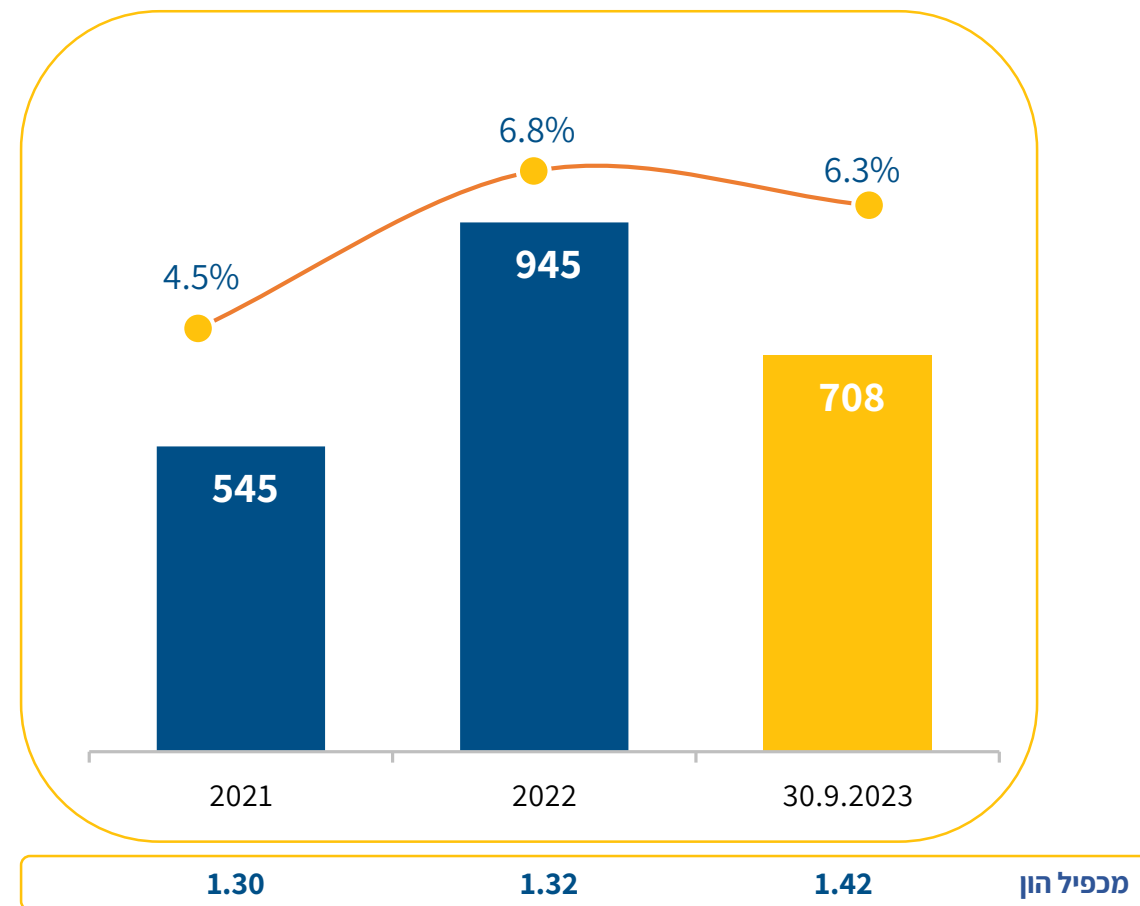
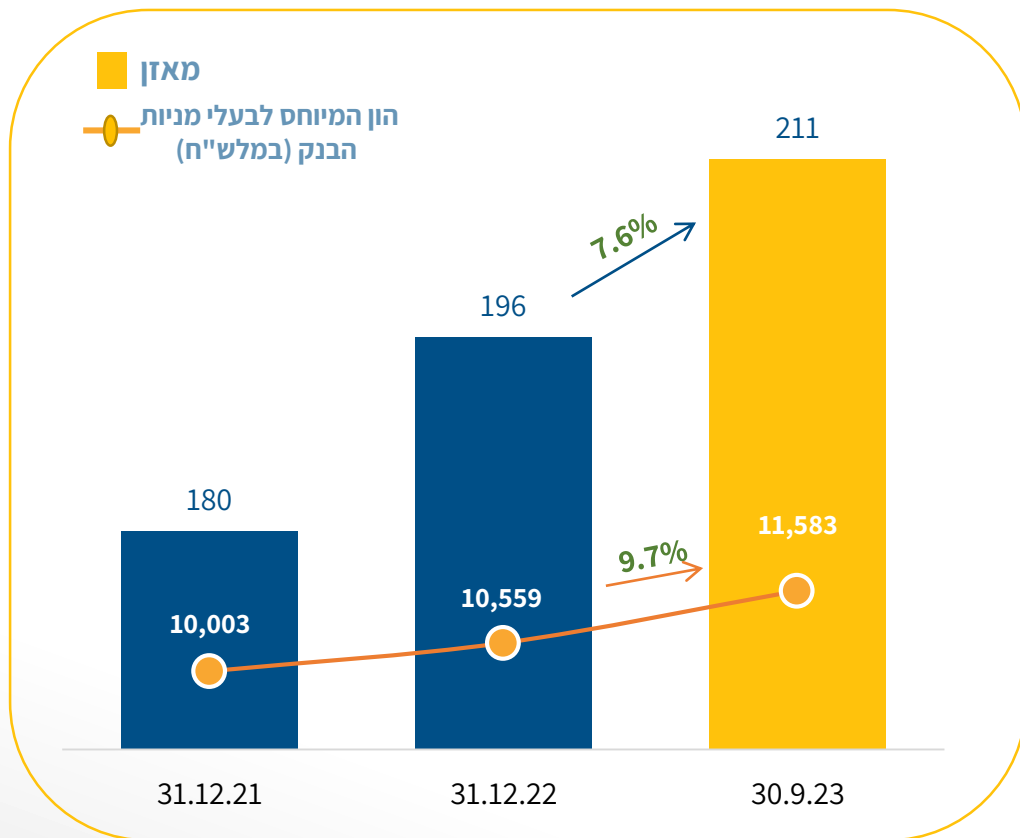


פיקדונות - פרטיים (ליום)





# תשואת דיבידנד והון המיוחס לבעלי מניות הבנק (במיליוני ₪)



בהתחשב בכך שמדיניות חלוקת הדיבידנד של הבנק מתייחסת לחלוקה שנתית של עד 50% מהרווח השנתי, ועל רקע רמת אי הוודאות הגבוהה בשווקים בארץ, בעקבות המלחמה כמו גם רמת אי הוודאות הנמשכת בשווקים בעולם, החליט דירקטוריון הבנק ביום 28 בנובמבר 2023, לאשר חלוקת דיבידנד במזומן לבעלי המניות של הבנק בסך כולל של 90 מיליון ₪ (ברוטו).

# נוסטרו - תיק ני"ע

השינוי בהשוואה ל 31.12.22	31.12.22			30.9.23			
	תמהיל ב-%	מח"מ	יתרות במלש"ח	תמהיל ב-%	מח"מ	יתרות במלש"ח	
349	20%	3.67	3,138	16%	3.22	3,487	א. אג"ח המוחזקות לפדיון**
383	18%	3.64	2,941	15%	3.21	3,324	מזה: אג"ח ממשלת ישראל (95%)
5,289	77%	2.12	12,401	80%	1.60	17,690	ב. אג"ח זמינות למכירה
918	50%	2.67	8,041	41%	2.33	8,959	מזה: אג"ח ממשלת ישראל (51%)
4,099	23%	0.72	3,683	35%	0.53	7,782	מזה: אג"ח ממשלות ארה"ב (44%)
(4)	3%	-	445	2%	-	441	ג. השקעה במניות שאינן למסחר
398	0%	-	27	2%	-	425	ד. ניירות ערך למסחר (אג"ח ממשלת ישראל)
6,033	100%	2.43	16,010	100%	1.87	22,043	סה"כ תיק ניירות ערך*

\* 93% מסך התיק הינו אג"ח ממשלת ישראל וארה"ב.

\*\* התאמות לשווי הוגן (נטו) בתיק לפדיון ב- 30.9.23 הסתכמו בהפסד (נטו) של 138 מלש"ח, לעומת הפסד (נטו) של 117 מלש"ח ב-31.12.2022. התאמות אלו אינן נכללות בנתוני ההון או הרווחיות, אלא ניתנות כגילוי בלבד בביאור לדוחות הכספיים. ההפרש בין השווי ההוגן לבין השווי המתואם של אגרות החוב לפדיון מהווה כ-5.3% מיתרת אגרות החוב בתיק לפדיון, וכ-1.2% מההון העצמי.

# דגשים עיקריים 1-9.2023

איתנות פיננסית גבוהה ותיק אשראי איכותי



## מדדי איכות אשראי ו"כריות" בטחון

יחס הפרשה להפסדי אשראי (מאזני וחוף מאזני)  
לסך האשראי 1.37% - כרית בטחון

יחס יתרת החובות שאינם צוברים או בפיגור של  
90 יום ויותר מאשראי לציבור (NPL) - 0.49%  
(במוך = טוב)

שיעור יתרת הפרשה להפסדי אשראי מיתרת  
אשראי לציבור בעייתי - לא צובר - 264%  
(גבוה = טוב)



## איתנות פיננסית

יחס הון עצמי רובד 1 -  
10.84%  
(כ-1.60% מעל הרגולטורי)

יחס כיסוי הנזילות - 142%  
(דרישה רגולטורית מינימלית-  
100%)

יחס פיקדונות לאשראי - 153%



## רווח נקי ותשואה להון

רווח נקי של 1,673 מיליוני ₪  
בתשעת החודשים של 2023,  
גידול של כ-48%

תשואת רווח נקי  
בתשעת החודשים עמדה על 20.5%  
וברבעון השלישי על 16.0%

---

# הצהרת הבנק

בלי לגרוע מכלליות האמור בתנאי השימוש המפורטים באתר הבנק הבינלאומי הראשון לישראל בע"מ ("הבנק"), מצגת זו ותכניה הוכנו על ידי הבנק לשימושו הבלעדי במסגרת הצגת הדוחות הפיננסיים הרבעוניים ו/או השנתיים. מצגת זו אינה מהווה ואין לפרשה כהצעה או כהזמנה להציע הצעה לרכישת ניירות ערך של הבנק או של קבוצת הבנק. המצגת הינה לשם מסירת מידע בלבד. המידע במצגת הינו חלקי, מוצג בתמצית למטרות נוחות בלבד והוא לא נועד להחליף את הצורך לעיין בדיווחי הבנק לרשות ניירות ערך ולבורסה לניירות ערך בתל אביב בע"מ, ובכלל זה, הדוחות השנתיים, הרבעוניים והמיידיים של הבנק. אין להסתמך על מצגת זו בקשר עם כל עסקה, חוזה, התחייבות או השקעה. המידע הנכלל במצגת זו אינו מהווה ייעוץ, המלצה או חוות דעת באשר לכדאיות ההשקעה ואינו בא במקום בדיקה עצמאית וייעוץ מקצועי על ידי גוף מומחה בהשקעות מורשה כדין. הבנק אינו מצהיר או מתחייב ביחס לשלמות, דיוק או נכונות המידע המופיע במצגת זו. הבנק, עובדיו, נושאי המשרה או בעלי המניות בו, לא יישאו באחריות לנזקים ו\או להפסדים ישירים או עקיפים שנגרמו ו/או העלולים להיגרם כתוצאה מהשימוש במידע המובא במצגת

הבנק אינו אחראי ואינו מתחייב לעדכן את האמור במצגת זו בגין כל שינוי עתידי במצב הכלכלי, הפיננסי או המשפטי הנוגע לבנק ולכל חברה ו\או גוף המוזכר במצגת זו, שיכול ויהיה לאחר הצגת המצגת כאמור. חלק מהמידע המוצג במצגת זו מהווה מידע צופה פני עתיד. מידע זה כולל תחזיות, ומטרות, הערכות ואומדנים, על בסיס נקודת ראותה של הנהלת הבנק, והמתייחסים לאירועים או עניינים עתידיים אשר התממשותם אינה ודאית ואינה בשליטת הבנק. התוצאות בפועל עשויות להיות שונות מהותית מאלו שנכללו במסגרת המידע צופה פני עתיד. כתוצאה ממספר רב של גורמים, לרבות, בין היתר, כתוצאה משינויים בחקיקה והוראות גורמי פיקוח, התפתחויות ושינויים כלכליים ואי וודאות הקיימת בנוגע לעסקי הבנק ולתוצאות פעילויות הבנק המגוונות. לתיאור מדויק ומפורט של מידע צופה פני עתיד ראה סעיף מידע צופה פני עתיד בדוחות הבנק.

06A1736  
453F2659  
80632547  
656E7423  
2697041  
720206A  
8074254  
1586523  
6420616  
7D6F2003  
65958D4  
1736420  
65958D4  
7D6F2008  
9968946  
1586523  
45061656  
58D40287  
700206A  
1453F26  
0632547D  
4154D31  
423B262  
206A173  
453F265  
5806325  
656E742  
6970415  
20206A1  
0532547D  
53F26595

14269  
6569672  
3793145  
40787956  
0616569  
078795  
09314  
573656  
142697  
696790  
87956214  
74931458  
6523142  
8947573  
6165696  
8795491  
9314580  
73656E

תודה